

Vedlegg 1 til styresak 47/2022 Resultater for april

Rapporteringsperiode: April 2022

(Bemanningstall til og med mai 2022)



Innhold

Rapporten viser enkelte indikatorer for driften ved Oslo universitetssykehus HF

1. Pasientbehandling

1.1 Aktivitet

1.2 Ventelisteutvikling og fristbrudd

2. Økonomi og finans

2.1 Økonomisk resultat

2.2 Økonomisk resultat klinikker

2.3 Investeringer og likviditet

3 Bemanning

3.1 Bemanningsutvikling – graf OUS - med/uten Covid-19

3.2 Bemanningsindikatorer, internt finansierte

3.3 Sykefravær

Følgende klinikkbetegnelser er brukt i tabeller/grafer:

| | |
|-----------|--|
| PHA | Klinikk psykisk helse og avhengighet |
| MED | Medisinsk klinikk |
| HHA | Klinikk for hode, hals og rekonstruktiv kirurgi |
| NVR | Nevrologiklinikken |
| OPK | Ortopedisk klinikk |
| BAR | Barne- og ungdomsklinikken |
| KVI | Kvinneklinikken |
| KIT | Klinikk for kirurgi, inflammasjonsmedisin og transplantasjon |
| KRE | Kreftklinikken |
| HLK | Hjerte-, lunge- og karklinikken |
| AKU | Akuttklinikken |
| PRE | Prehospital klinikk |
| KLM | Klinikk for laboratoriemedisin |
| KRN | Klinikk for radiologi og nukleærmedisin |
| KRG | Kreftregisteret |
| OSS | Oslo sykehusservice |
| TIK | Teknologi- og innovasjonsklinikken |
| STA | Direktørens stab |
| FPO (SPO) | Fellesposter |
| Konsern | Datterselskap |
| OUS | Oslo universitetssykehus HF |

Andre forkortelser og begrep:

HIÅ: Hittil i år Status per mnd: Akkumulerte tall

PHV: Psykisk helsevern

VOP: Voksenpsykiatri

BUP: Barne- og ungdomspsykiatri

TSB: Tverrfaglig spesialisert rusbehandling

1.1 Aktivitet somatikk (ISF-poeng)

| Oppdatert per 4/5-2022 | | | | | | | | | | | |
|--|----------------|----------------|---------------|---------------|---------------|---------------|---------------|---------------|----------------|--------------------|----------------|
| Periode: April 2022 | Budsjett | Denne perioden | | | | Hittil i år | | | | Sammenligning 2021 | |
| Klinikk | 2022 | Budsjett | Resultat | Avvik | Avvik i % | Budsjett | Resultat | Avvik | Avvik i % | Endring | i % |
| Medisinsk klinikk | 26 051 | 2 138 | 2 104 | -34 | -1,6 % | 8 822 | 8 419 | -403 | -4,6 % | 204 | 2,5 % |
| Hode, hals og rekonstruktiv kirurgi | 21 828 | 1 742 | 1 577 | -165 | -9,5 % | 7 747 | 6 450 | -1 297 | -16,7 % | -295 | -4,4 % |
| Nevrologiklinikken | 28 542 | 2 304 | 2 123 | -181 | -7,9 % | 9 786 | 8 866 | -920 | -9,4 % | -192 | -2,1 % |
| Ortopedisk klinikk | 23 030 | 1 813 | 1 675 | -138 | -7,6 % | 7 846 | 7 376 | -470 | -6,0 % | 644 | 10,5 % |
| Barn- og ungdomsklinikken | 17 874 | 1 423 | 1 145 | -278 | -19,6 % | 6 072 | 4 849 | -1 223 | -20,1 % | -456 | -8,6 % |
| Kvinneklinikken | 22 285 | 1 873 | 1 537 | -336 | -17,9 % | 7 593 | 6 422 | -1 171 | -15,4 % | -818 | -11,3 % |
| Kirurgi, inflammasjonsmedisin og transpl | 41 839 | 3 340 | 2 817 | -523 | -15,6 % | 14 203 | 12 068 | -2 135 | -15,0 % | -419 | -3,4 % |
| Kreftklinikken | 32 042 | 2 355 | 2 554 | 199 | 8,5 % | 10 468 | 10 212 | -256 | -2,4 % | -96 | -0,9 % |
| Hjerte-, lunge- og karklinikken | 34 926 | 2 829 | 2 498 | -331 | -11,7 % | 12 190 | 11 553 | -637 | -5,2 % | 789 | 7,3 % |
| Akuttklinikken | 1 493 | 113 | 84 | -29 | -25,8 % | 510 | 463 | -47 | -9,2 % | -28 | -5,8 % |
| Laboratoriemedisin | 267 | 19 | 15 | -4 | -19,0 % | 89 | 71 | -18 | -20,3 % | -20 | -22,4 % |
| Klinikk for radiologi og nukleærmedisin | 70 | 6 | 6 | 0 | -6,9 % | 26 | 28 | 2 | 6,0 % | 3 | 10,1 % |
| SUM KLINIKKER | 250 247 | 19 955 | 18 135 | -1 820 | -9,1 % | 85 352 | 76 776 | -8 576 | -10,0 % | -687 | -0,9 % |
| Fellesposter (H-reseptor, grupper mv) | 6 106 | 509 | 652 | 143 | 28,1 % | 1 999 | 2 435 | 436 | 21,8 % | 4 | #DIV/0! |
| SUM TOTALT | 256 353 | 20 464 | 18 787 | -1 677 | -8,2 % | 87 351 | 79 211 | -8 140 | -9,3 % | -683 | -0,9 % |

Merknad:

Ved sammenligning med 2021 er vektor og logikk for 2022 lagt til grunn for begge årene.

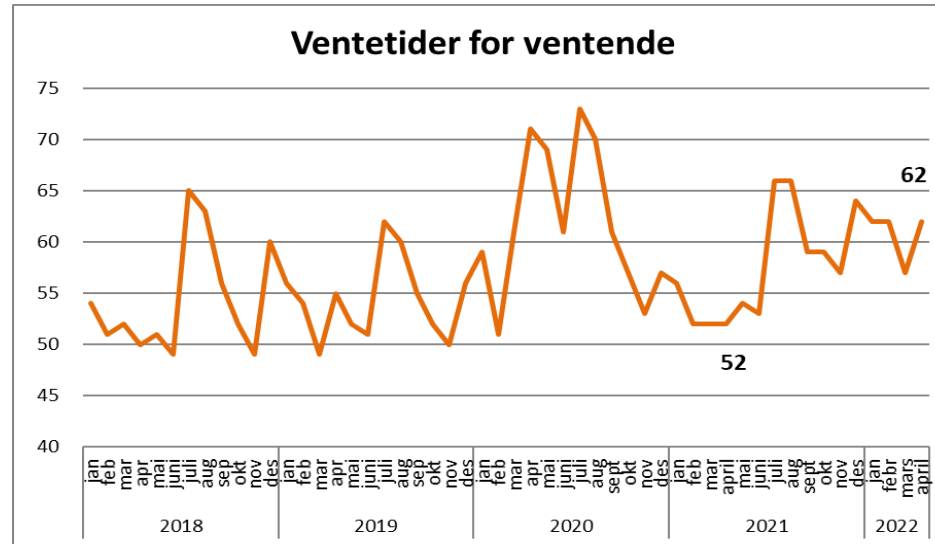
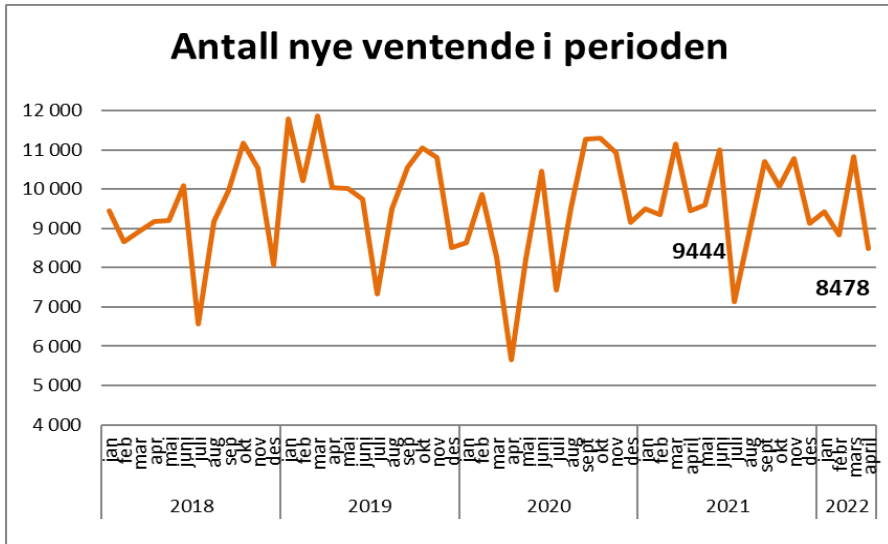
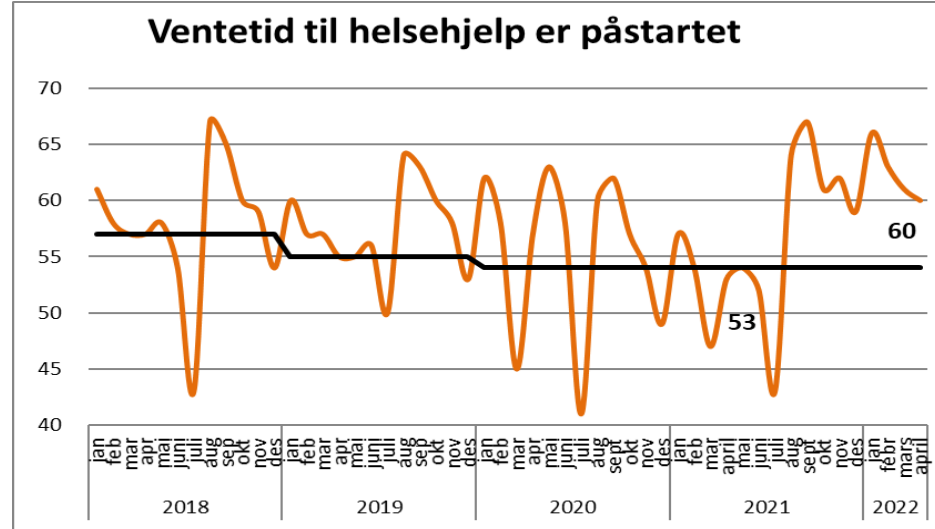
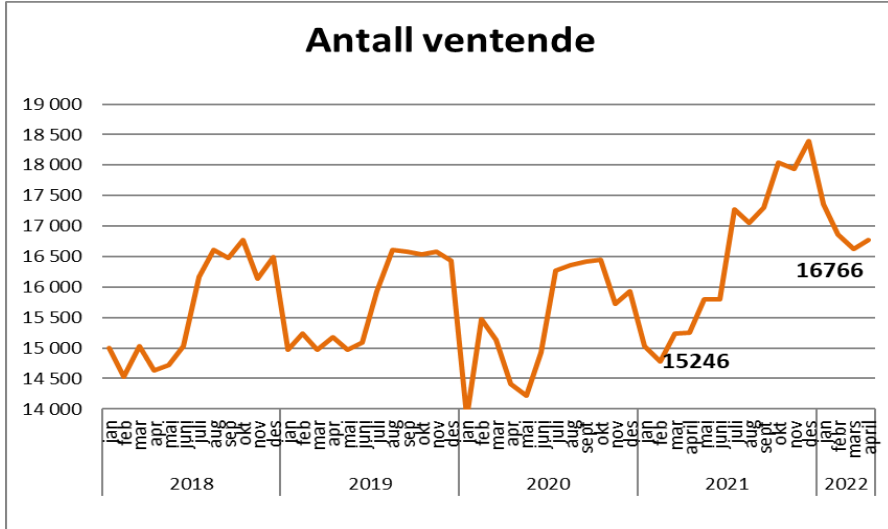


1.1 Aktivitet – psykisk helsevern

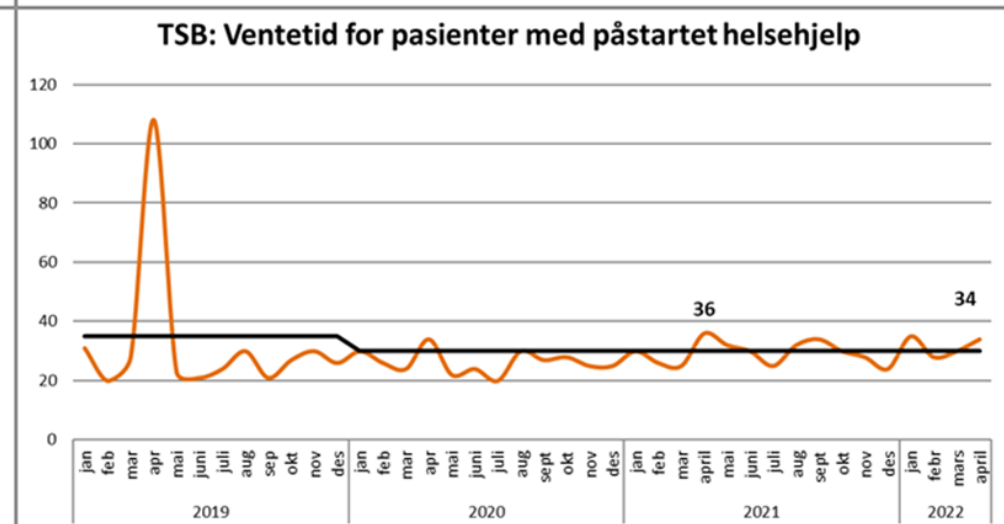
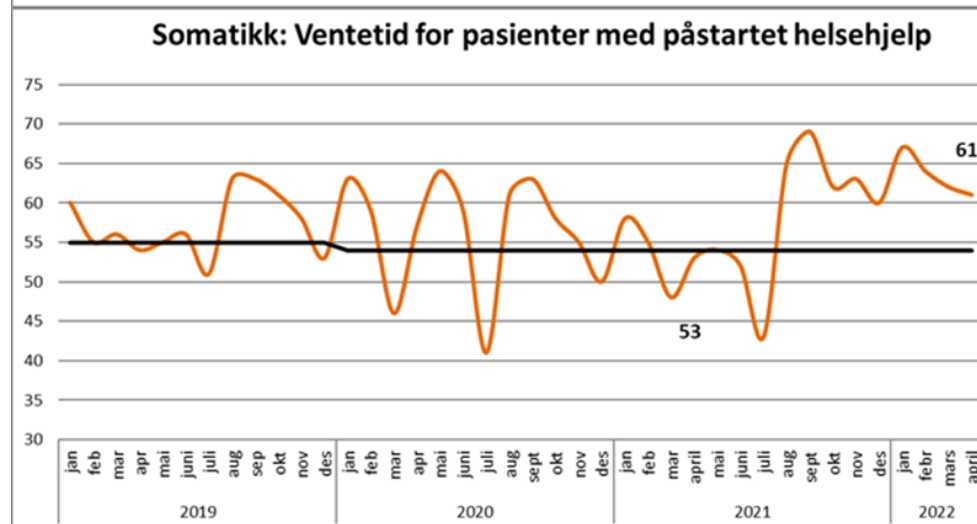
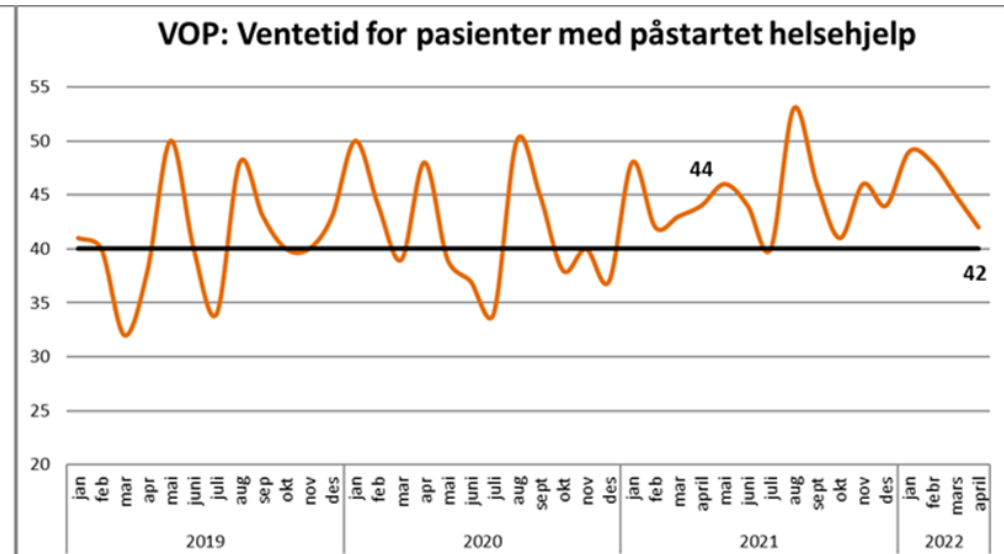
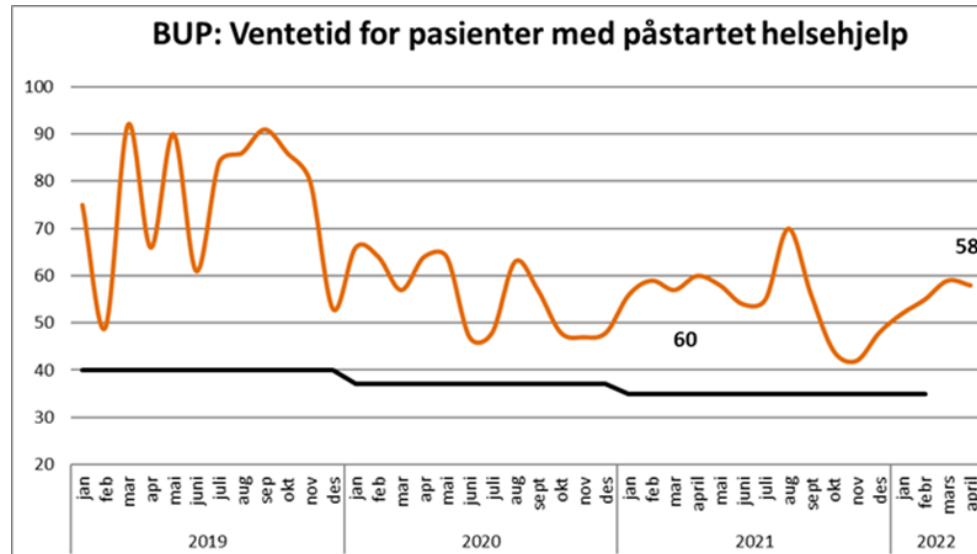
| Rapporteringsperiode: April 2022 | Denne periode | | | | Hittil i år | | | | 2022 mot 2021 | |
|---|---------------|----------|------|---------|-------------|----------|--------|---------|---------------|---------|
| Oslo universitetssykehus HF | Resultat | Budsjett | Awik | % | Hittil i år | Budsjett | Awik | % | Endring | % |
| Psykisk helsevern - voksen | | | | | | | | | | |
| Antall utskrevne pasienter døgntil behandling | 176 | 186 | -10 | -5,4 % | 699 | 763 | -64 | -8,4 % | -13 | -1,8 % |
| Antall liggedøgn døgntil behandling | 5 717 | 5 850 | -133 | -2,3 % | 23 485 | 23 744 | -259 | -1,1 % | 620 | 2,7 % |
| Antall polikliniske konsultasjoner | 7 136 | 7 611 | -475 | -6,2 % | 33 065 | 34 308 | -1 243 | -3,6 % | -1 403 | -4,1 % |
| Psykisk helsevern - barn og unge | | | | | | | | | | |
| Antall utskrevne pasienter døgntil behandling | 21 | 28 | -7 | -25,0 % | 107 | 116 | -9 | -7,8 % | 10 | 10,3 % |
| Antall liggedøgn døgntil behandling | 891 | 1 046 | -155 | -14,8 % | 4 009 | 4 507 | -498 | -11,0 % | -80 | -2,0 % |
| Antall polikliniske konsultasjoner | 4 395 | 4 580 | -185 | -4,0 % | 19 594 | 19 284 | 310 | 1,6 % | 781 | 4,2 % |
| Antall polikliniske konsultasjoner PHA | 3 704 | 3 920 | -216 | -5,5 % | 16 724 | 16 352 | 372 | 2,3 % | 614 | 3,8 % |
| Antall polikliniske konsultasjoner BAR | 691 | 660 | 31 | 4,7 % | 2 870 | 2 932 | -62 | -2,1 % | 167 | 6,2 % |
| TSB | | | | | | | | | | |
| Antall utskrevne pasienter døgntil behandling | 167 | 206 | -39 | -18,9 % | 681 | 745 | -64 | -8,6 % | 52 | 8,3 % |
| Antall liggedøgn døgntil behandling | 1 937 | 2 105 | -168 | -8,0 % | 7 807 | 8 411 | -604 | -7,2 % | 421 | 5,7 % |
| Antall polikliniske konsultasjoner | 1 838 | 2 269 | -431 | -19,0 % | 8 425 | 9 771 | -1 346 | -13,8 % | -1 779 | -17,4 % |



1.2 Ventelisteutvikling



1.2 Ventetid til start helsehjelp per tjenesteområde



2.1 Økonomisk resultat

| Tall i hele 1000 kr | Budsjett 2022 | April | | | | Hittil i 2022 | | | |
|---|----------------|---------------|---------------|----------------|---------------|----------------|----------------|----------------|---------------|
| | | Resultat | Budsjett | Avvik budsjett | Avvik i % | Resultat | Budsjett | Avvik budsjett | Avvik i % |
| Basisramme | 13 373 723 | 1 237 602 | 1 237 030 | 572 | 0,0 % | 4 660 213 | 4 657 924 | 2 289 | 0,0 % |
| Aktivitetsbaserte inntekter | 10 393 484 | 792 092 | 831 744 | -39 652 | -4,8 % | 3 380 165 | 3 546 538 | -166 373 | -4,7 % |
| Andre inntekter | 3 758 934 | 357 820 | 322 697 | 35 123 | 10,9 % | 1 615 561 | 1 283 234 | 332 327 | 25,9 % |
| Sum driftsinntekter | 27 526 141 | 2 387 514 | 2 391 471 | -3 957 | -0,2 % | 9 655 939 | 9 487 696 | 168 243 | 1,8 % |
| Lønn -og innleiekostnader | 18 735 544 | 1 713 310 | 1 673 096 | -40 214 | -2,4 % | 6 668 057 | 6 488 775 | -179 282 | -2,8 % |
| Kjøp av helse tjenester | 552 462 | 40 569 | 45 551 | 4 982 | 10,9 % | 177 227 | 184 291 | 7 064 | 3,8 % |
| Varekostnader mv | 3 109 094 | 246 259 | 249 183 | 2 924 | 1,2 % | 1 068 202 | 1 055 187 | -13 015 | -1,2 % |
| Andre driftskostnader | 4 685 605 | 389 335 | 384 028 | -5 306 | -1,4 % | 1 648 274 | 1 600 310 | -47 964 | -3,0 % |
| Sum driftskostnader | 27 082 705 | 2 389 473 | 2 351 858 | -37 615 | -1,6 % | 9 561 760 | 9 328 563 | -233 197 | -2,5 % |
| Driftsresultat | 443 436 | -1 958 | 39 613 | -41 571 | -1,8 % | 94 179 | 159 133 | -64 954 | -0,7 % |
| Netto finans | 18 564 | -1 977 | -1 113 | -864 | -77,6 % | -1 816 | -5 133 | 3 317 | 64,6 % |
| Resultat OUS | 462 000 | -3 935 | 38 500 | -42 435 | -1,8 % | 92 363 | 154 000 | -61 637 | -0,6 % |
| Endrede pensjonskostnader og forserte avskrivninger | 0 | -3 095 | 0 | -3 095 | | -8 659 | 0 | -8 659 | |
| Resultat justert for endr.pensj. kost. og forserte avskrivninger | 462 000 | -840 | 38 500 | -39 340 | -1,6 % | 101 022 | 154 000 | -52 978 | -0,6 % |

*) For resultat er avvik i % beregnet som andel av sum driftskostnader.

2.2 Økonomisk resultat per klinikk

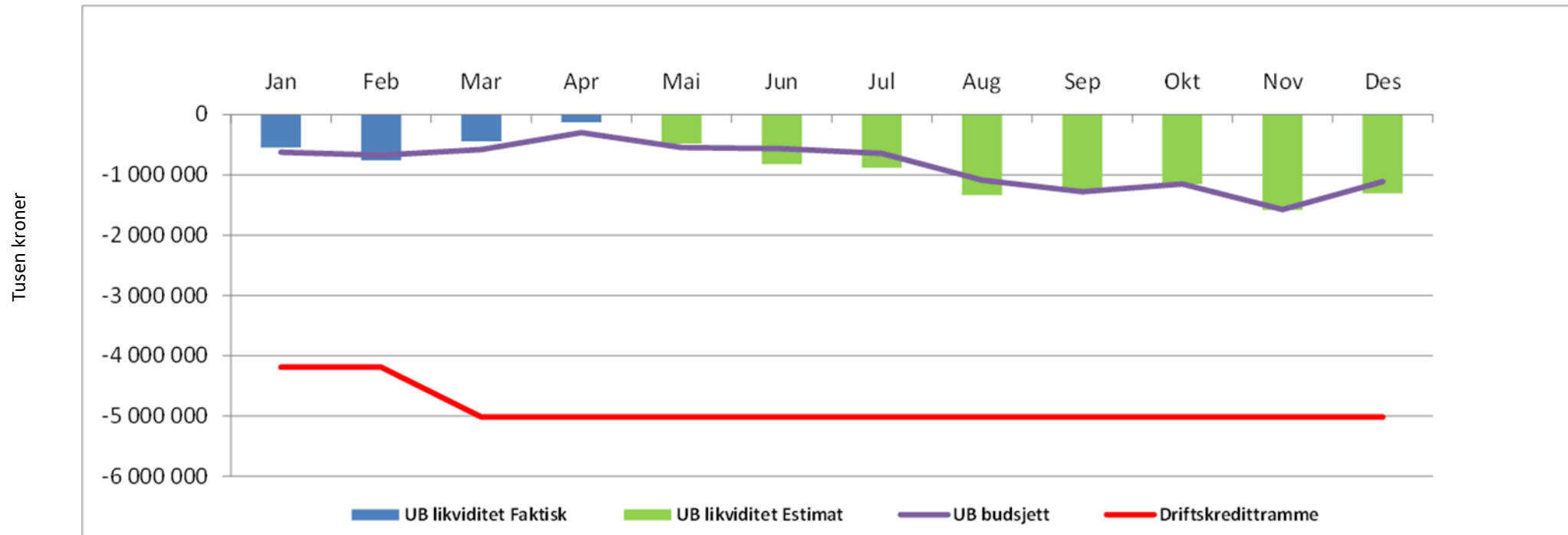
| Rapportering April 2022tall i hele 1000 kr | April | | | | Hittil i år | | | |
|--|---------------|---------------|----------------|---------------|----------------|----------------|----------------|---------------|
| Økonomisk resultat | Resultat | Budsjett | Avvik | Avvik i % | Resultat | Budsjett | Avvik | Avvik i % |
| Klinikk psykisk helse og avhengighet | -11 641 | 0 | -11 641 | -5,0 % | -48 249 | 0 | -48 249 | -5,3 % |
| Medisinsk klinikk | -5 471 | 0 | -5 471 | -4,0 % | -32 092 | 0 | -32 092 | -6,1 % |
| Klinikk for hode, hals og rekonstruktiv kirurgi | -11 234 | 0 | -11 234 | -13,0 % | -49 097 | 0 | -49 097 | -14,7 % |
| Nevroklinikken | -11 195 | 0 | -11 195 | -10,2 % | -48 476 | 0 | -48 476 | -11,0 % |
| Ortopedisk klinikk | -4 359 | 0 | -4 359 | -6,0 % | -24 660 | 0 | -24 660 | -8,5 % |
| Barne- og ungdomsklinikken | -8 314 | 0 | -8 314 | -6,7 % | -42 529 | 0 | -42 529 | -8,3 % |
| Kvinneklinikken | -11 218 | 0 | -11 218 | -15,7 % | -45 525 | 0 | -45 525 | -16,4 % |
| Klinikk for kirurgi, inflammasjonsmedisin og transplantasjon | -16 162 | 0 | -16 162 | -13,5 % | -69 034 | 0 | -69 034 | -14,6 % |
| Kreftklinikken | 8 648 | 0 | 8 648 | 4,9 % | -3 124 | 0 | -3 124 | -0,4 % |
| Hjerte-, lunge- og karklinikken | -14 261 | 0 | -14 261 | -11,2 % | -43 921 | 0 | -43 921 | -8,7 % |
| Akuttklinikken | -11 541 | 0 | -11 541 | -5,7 % | -47 863 | 0 | -47 863 | -6,1 % |
| Prehospital klinikk | -4 418 | 0 | -4 418 | -4,0 % | -41 804 | 0 | -41 804 | -9,1 % |
| Klinikk for laboratoriemedisin | 2 912 | 0 | 2 912 | 1,4 % | 65 497 | 0 | 65 497 | 7,5 % |
| Klinikk for radiologi og nukleærmedisin | 108 | 0 | 108 | 0,1 % | 2 896 | 0 | 2 896 | 0,8 % |
| Oslo sykehusservice | -19 665 | 0 | -19 665 | -8,8 % | -41 735 | 0 | -41 735 | -4,7 % |
| Teknologi- og Innovasjonsklinikken | -1 011 | 0 | -1 011 | -0,6 % | -3 694 | 0 | -3 694 | -0,6 % |
| Direktørens stab | 868 | 0 | 868 | 2,0 % | 8 480 | 0 | 8 480 | 5,2 % |
| Fellesposter | 117 881 | 38 908 | 78 973 | 70,5 % | 564 888 | 155 417 | 409 471 | 82,2 % |
| Kost*) | -3 862 | -408 | -3 454 | | -7 597 | -1 417 | -6 180 | |
| Sum OUS | -3 935 | 38 500 | -42 435 | -1,7 % | 92 363 | 154 000 | -61 637 | -0,6 % |
| Sum OUS justert for endring pensjonskost. og forserte avskrivninger | -840 | 38 500 | -39 340 | -1,6 % | 101 022 | 154 000 | -52 978 | -0,5 % |

*) Finansiering av covid-19 er i hovedsak bokført på Fellesposter, mens de øvrige effektene for kostnader og aktivitetsbaserte inntekter inngår i klinikkregnskapene.



2.3 Likviditet

Utvikling likviditet
(utgående saldo ved periodeslutt)



Rapportert og estimert utvikling i likviditet omfatter i hovedsak benyttet driftskredit. Bankinnskudd på skattetrekkkonto og konti for øremerkede midler inngår ikke.

2.3 Investeringer

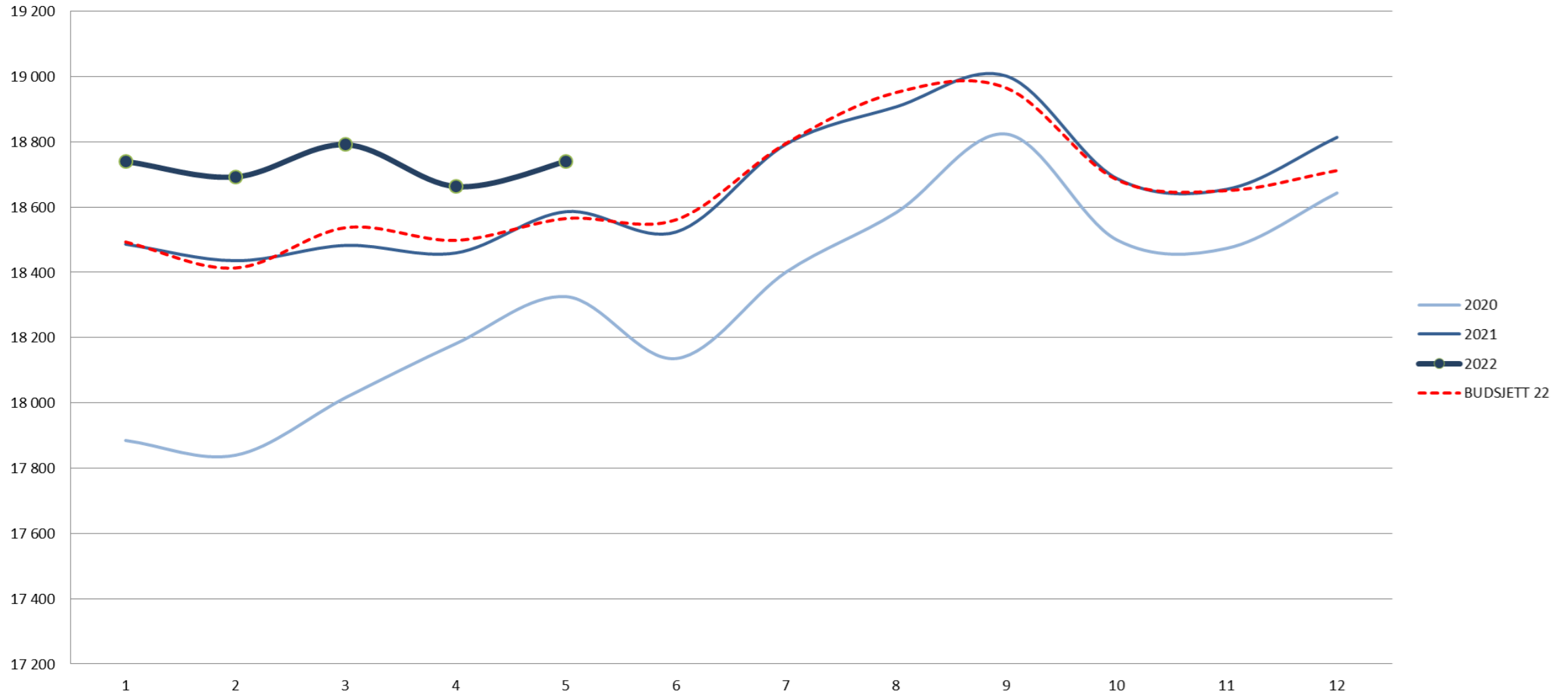
| Investeringer per april (Beløp i millioner kroner) | | Planlagt gjennomføring i 2022 | Bokførte investeringer hiå. | Planlagt gjennomføring hiå. | Avvik | Prognose gjennomføring 2022 | Endring i ft. planlagt gjennomføring 2022 |
|---|------------------------------------|-------------------------------|-----------------------------|-----------------------------|--------------|-----------------------------|---|
| Investeringer | MTU | 504 | 103 | 94 | 9 | 584 | 80 |
| | Bygg og tomt | 554 | 132 | 138 | -6 | 569 | 15 |
| | Annet | 95 | 15 | 40 | -25 | 108 | 13 |
| | Sum investeringer i bygg og utstyr | 1 153 | 251 | 272 | -21 | 1 261 | 109 |
| | Egenkapital pensjon | 85 | 0 | 0 | 0 | 85 | 0 |
| | IKT ¹⁾ | 140 | 18 | 38 | -20 | 140 | 0 |
| | SUM | 1 377 | 269 | 310 | -41 | 1 486 | 109 |
| Finansiering | Ordinær likviditet | 351 | 117 | 117 | 0 | 351 | 0 |
| | Driftsresultat | 549 | 68 | 88 | -21 | 652 | 103 |
| | Eiendomssalg | 0 | 0 | 0 | 0 | 0 | 0 |
| | Fordring på HSØ RHF | 87 | 0 | 0 | 0 | 87 | 0 |
| | Lån | 84 | 26 | 28 | -2 | 84 | 0 |
| | Øremerkede tilskudd | 47 | 16 | 0 | 16 | 47 | 0 |
| | Finansiell leie | 230 | 33 | 67 | -34 | 237 | 7 |
| | Annen finansiering | 30 | 10 | 10 | 0 | 28 | -2 |
| SUM | 1 377 | 269 | 310 | -41 | 1 486 | 109 | |

1) Faktiske IKT-investeringer i regi av Sykehuspartner er ikke oppdatert

3.1 Bemanningsutvikling – graf OUS

Alle ansvarsteder

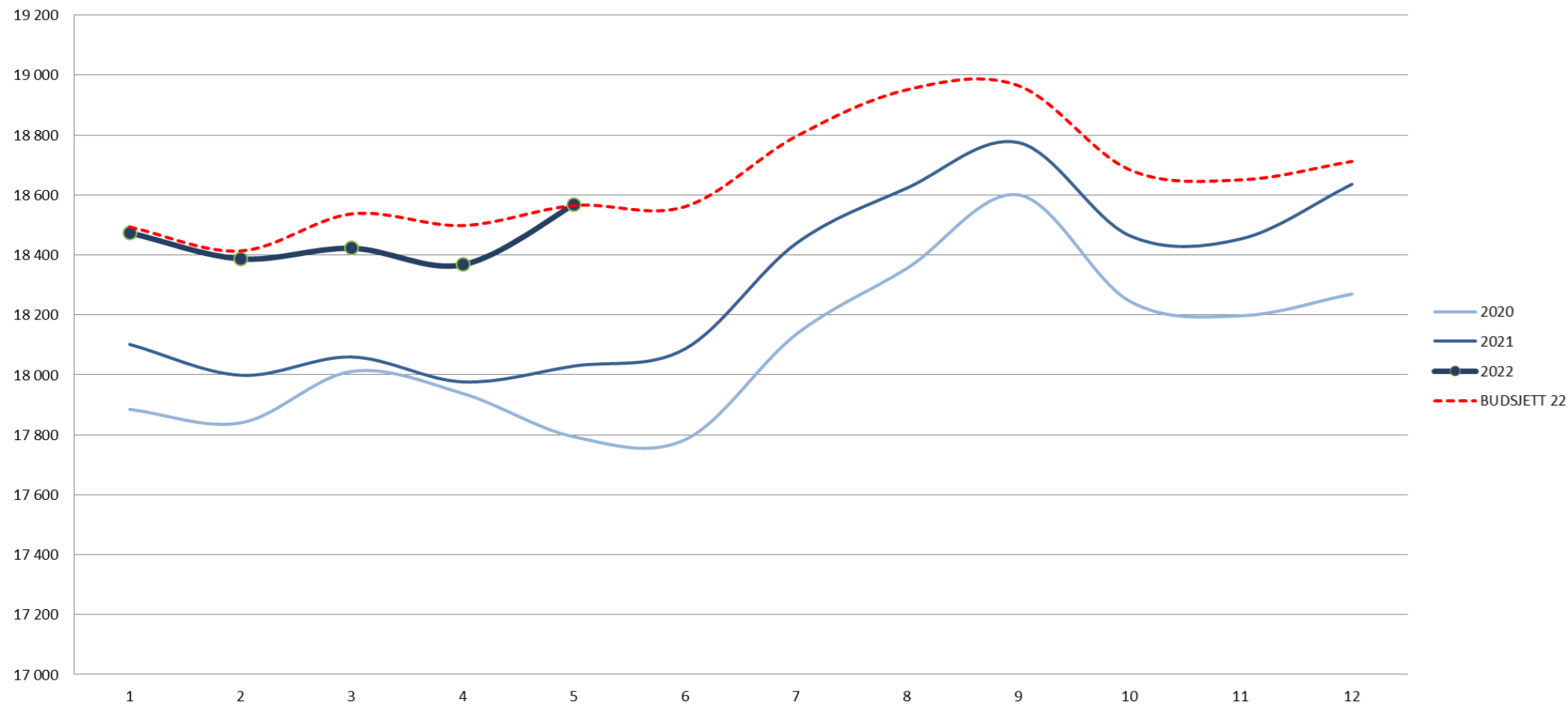
BMV intern finansiering



3.1 Bemanningsutvikling korr for korona – graf OUS

Alle ansvarsteder (korrigeret for koronaaktivitet)

BMV intern finansiering



3.2 Bemanningsindikatorer, hovedtall

| OSLO UNIVERSITETSSYKEHUS HF Indikator | Denne måned | | | Hittil i 2022 | | | | 2022 mot 2021 | | | |
|--|---------------|---------------|--------------------|---------------|---------------|--------------------|--------------|-------------------------|---------------|---------------------------------|---------------|
| | MAI 2022 | Budsjett | Avvik fra budsjett | Pr MAI | Budsjett | Avvik fra budsjett | Avvik i % | Δ MAI 2022 mot MAI 2021 | %-vis endring | Δ hittil i år mot hittil i fjor | %-vis endring |
| Brutto månedsverk, fordelt på finansieringskilde og ansettelsestype | 20 212 | 20 100 | 112 | 20 190 | 20 043 | 147 | 0,7 % | 137 | 0,7 % | 224 | 1,1 % |
| - internt finansierte | 18 740 | 18 565 | 175 | 18 725 | 18 501 | 224 | 1,2 % | 155 | 0,8 % | 236 | 1,3 % |
| - eksternt finansierte | 1 472 | 1 535 | -63 | 1 465 | 1 542 | -77 | -5,0 % | -18 | -1,2 % | -12 | -0,8 % |
| - månedslønnede | 18 879 | 18 926 | -46 | 18 783 | 18 894 | -110 | -0,6 % | 254 | 1,4 % | 198 | 1,1 % |
| - variabellønnede | 1 332 | 1 175 | 158 | 1 407 | 1 149 | 258 | 22,4 % | -117 | -8,1 % | 28 | 2,1 % |

| INTERNT FINANSIERTE Funksjonsområde | Denne måned | | | Hittil i 2022 | | | | 2022 mot 2021 | | | |
|--|---------------|---------------|--------------------|---------------|---------------|--------------------|-----------|-------------------------|---------------|---------------------------------|---------------|
| | MAI 2022 | Budsjett | Avvik fra budsjett | Pr MAI | Budsjett | Avvik fra budsjett | Avvik i % | Δ MAI 2022 mot MAI 2021 | %-vis endring | Δ hittil i år mot hittil i fjor | %-vis endring |
| Psykisk helse og rus | 2 380 | 2 331 | 49 | 2 376 | 2 329 | 47 | 2,0 % | 100 | 4,4 % | 90 | 4,0 % |
| Somatiske kliniske klinikker | 9 060 | 8 857 | 203 | 9 039 | 8 812 | 227 | 2,6 % | 37 | 0,4 % | 47 | 0,5 % |
| Medisinske støttefunksjoner | 5 186 | 5 060 | 126 | 5 175 | 5 041 | 134 | 2,6 % | 58 | 1,1 % | 108 | 2,1 % |
| Stab og OSS | 1 862 | 1 879 | -17 | 1 887 | 1 882 | 5 | 0,3 % | -43 | -2,2 % | -16 | -0,8 % |
| OUS | 18 740 | 18 565 | 175 | 18 725 | 18 501 | 224 | 0 | 155 | 0 | 236 | 0 |



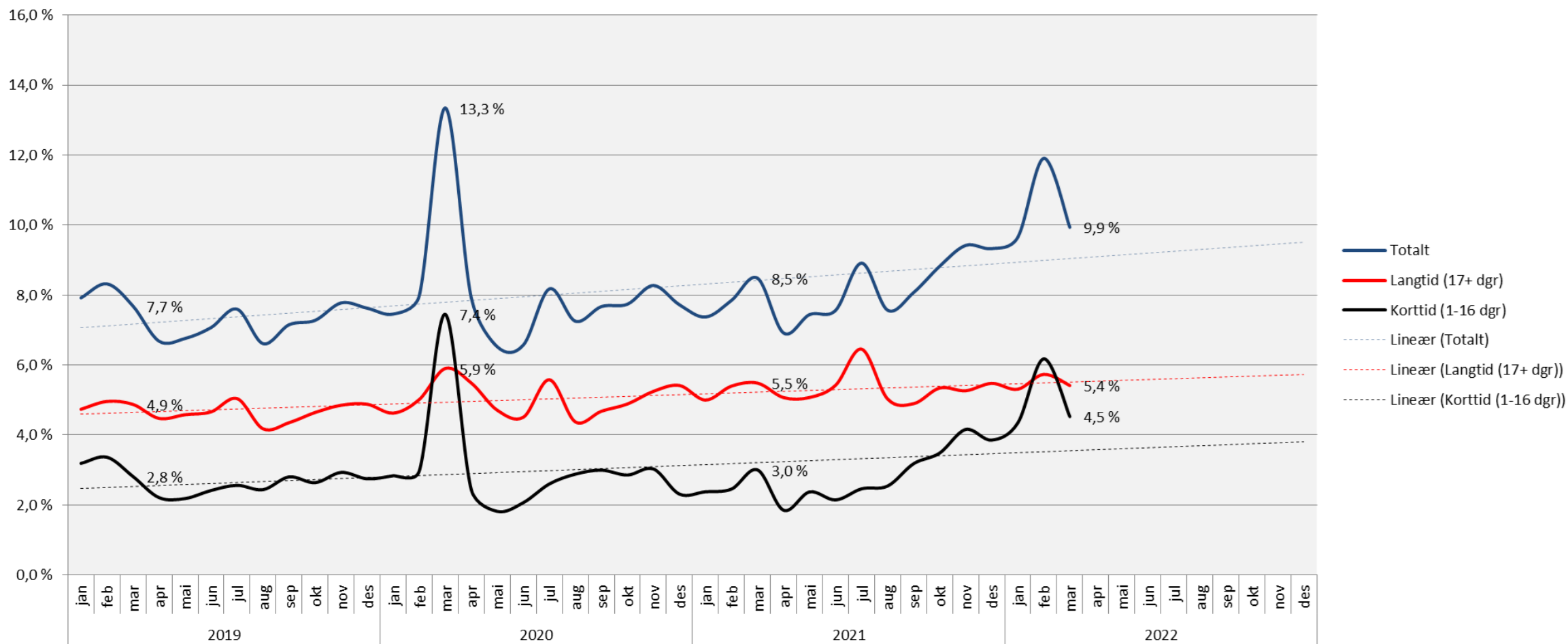
3.2 Internt finansierte månedsverk - klinikkfordelt

| INTERNT FINANSIERTE Klinikk | Denne måned | | | Hittil i 2022 | | | | 2022 mot 2021 | | | |
|--------------------------------|---------------|---------------|--------------------|---------------|---------------|--------------------|--------------|-------------------------|---------------|---------------------------------|---------------|
| | MAI 2022 | Budsjett | Avvik fra budsjett | Pr MAI | Budsjett | Avvik fra budsjett | Avvik i % | Δ MAI 2022 mot MAI 2021 | %-vis endring | Δ hittil i år mot hittil i fjor | %-vis endring |
| AKU | 1 921 | 1 864 | 57 | 1 917 | 1 856 | 61 | 3,3 % | 3 | 0,1 % | 35 | 1,9 % |
| PRE | 985 | 948 | 37 | 983 | 942 | 40 | 4,3 % | 21 | 2,2 % | 47 | 5,0 % |
| PHA | 2 380 | 2 331 | 49 | 2 376 | 2 329 | 47 | 2,0 % | 100 | 4,4 % | 90 | 4,0 % |
| MED | 1 350 | 1 283 | 67 | 1 356 | 1 280 | 76 | 5,9 % | -85 | -5,9 % | -56 | -4,0 % |
| HLK | 935 | 890 | 46 | 924 | 890 | 34 | 3,8 % | 31 | 3,4 % | 19 | 2,1 % |
| KIT | 1 054 | 1 039 | 15 | 1 052 | 1 039 | 13 | 1,3 % | -16 | -1,5 % | -19 | -1,8 % |
| KLM | 1 453 | 1 422 | 31 | 1 454 | 1 419 | 36 | 2,5 % | 22 | 1,5 % | 24 | 1,7 % |
| KRE | 1 459 | 1 440 | 19 | 1 446 | 1 436 | 10 | 0,7 % | 39 | 2,7 % | 14 | 1,0 % |
| KRN | 828 | 826 | 1 | 821 | 824 | -3 | -0,4 % | 11 | 1,4 % | 2 | 0,3 % |
| KVI | 694 | 679 | 16 | 695 | 677 | 18 | 2,7 % | 2 | 0,3 % | 12 | 1,7 % |
| NVR | 1 023 | 988 | 35 | 1 020 | 982 | 38 | 3,9 % | 0 | 0,0 % | 4 | 0,4 % |
| OPK | 662 | 647 | 15 | 660 | 630 | 30 | 4,7 % | 31 | 4,9 % | 21 | 3,3 % |
| HHH | 807 | 790 | 17 | 805 | 790 | 14 | 1,8 % | 22 | 2,7 % | 13 | 1,7 % |
| BAR | 1 075 | 1 101 | -26 | 1 081 | 1 088 | -7 | -0,6 % | 12 | 1,2 % | 38 | 3,7 % |
| TIK | 251 | 278 | -27 | 249 | 278 | -29 | -10,6 % | 3 | 1,4 % | 7 | 3,1 % |
| OSS | 1 669 | 1 672 | -3 | 1 689 | 1 675 | 14 | 0,8 % | -48 | -2,8 % | -22 | -1,3 % |
| DST | 193 | 207 | -14 | 198 | 207 | -9 | -4,4 % | 5 | 2,8 % | 6 | 3,3 % |
| OUS | 18 740 | 18 565 | 175 | 18 725 | 18 501 | 224 | 1,2 % | 155 | 0,8 % | 236 | 1,3 % |



3.3 Sykefravær fordelt på kort- og langtidsfravær

Sykefraværestrend 2019-2022, Alle ansvarssteder



3.3 Sykefravær per klinikk

Sykefraværslenge per mars 2022

| Denne periode | Korttid (1-16 dgr) | | | Langtid (17+ dgr) | | | Totalt sykefravær i % |
|---------------|--------------------|------------|---------|-------------------|------------|---------|-----------------------|
| | 1-3 dager | 4-16 dager | Korttid | 17-56 dager | > 56 dager | Langtid | |
| AKU | 1,8 | 3,0 | 4,8 | 2,2 | 4,1 | 6,3 | 11,1 |
| PRE | 1,6 | 2,9 | 4,5 | 1,7 | 4,6 | 6,3 | 10,8 |
| PHA | 1,9 | 2,7 | 4,6 | 1,9 | 4,1 | 6,0 | 10,5 |
| MED | 1,8 | 3,1 | 4,8 | 1,4 | 3,4 | 4,8 | 9,6 |
| HLK | 1,8 | 3,1 | 4,9 | 1,6 | 2,9 | 4,5 | 9,4 |
| KIT | 1,8 | 3,0 | 4,8 | 1,6 | 3,8 | 5,3 | 10,1 |
| KLM | 1,9 | 2,6 | 4,5 | 1,4 | 2,6 | 4,0 | 8,5 |
| KRE | 1,8 | 2,8 | 4,6 | 2,4 | 3,7 | 6,1 | 10,7 |
| KRN | 1,8 | 3,1 | 4,9 | 1,8 | 2,9 | 4,7 | 9,6 |
| KVI | 1,4 | 3,2 | 4,6 | 2,3 | 4,1 | 6,4 | 11,0 |
| NVR | 1,6 | 2,7 | 4,4 | 1,6 | 3,7 | 5,3 | 9,7 |
| OPK | 1,7 | 2,4 | 4,1 | 2,6 | 3,9 | 6,4 | 10,5 |
| HHA | 1,9 | 3,3 | 5,2 | 1,6 | 4,5 | 6,1 | 11,3 |
| BAR | 1,6 | 3,0 | 4,6 | 2,0 | 3,5 | 5,5 | 10,2 |
| TIK | 1,2 | 2,3 | 3,4 | 1,3 | 1,9 | 3,2 | 6,7 |
| OSS | 1,7 | 2,5 | 4,2 | 1,6 | 3,6 | 5,2 | 9,4 |
| DST | 0,5 | 0,8 | 1,3 | 0,2 | 2,6 | 2,8 | 4,1 |
| OUS | 1,7 | 2,8 | 4,5 | 1,8 | 3,6 | 5,4 | 9,9 |

Sykefraværslenge per mars 2022

| Hittil | Korttid (1-16 dgr) | | | Langtid (17+ dgr) | | | sykefravær i % |
|--------|--------------------|------------|---------|-------------------|------------|---------|----------------|
| | 1-3 dager | 4-16 dager | Korttid | 17-56 dager | > 56 dager | Langtid | |
| AKU | 1,8 | 3,3 | 5,1 | 1,8 | 4,4 | 6,2 | 11,3 |
| PRE | 1,6 | 2,9 | 4,5 | 1,6 | 5,3 | 6,9 | 11,5 |
| PHA | 2,0 | 3,2 | 5,2 | 1,8 | 4,2 | 6,0 | 11,2 |
| MED | 1,8 | 3,2 | 5,0 | 1,5 | 3,5 | 5,1 | 10,1 |
| HLK | 1,9 | 3,1 | 5,1 | 1,5 | 3,0 | 4,5 | 9,5 |
| KIT | 1,9 | 3,6 | 5,6 | 1,3 | 4,0 | 5,3 | 10,9 |
| KLM | 1,9 | 3,0 | 5,0 | 1,4 | 2,8 | 4,3 | 9,2 |
| KRE | 1,7 | 3,3 | 5,0 | 1,8 | 3,8 | 5,5 | 10,6 |
| KRN | 1,8 | 3,6 | 5,5 | 1,4 | 2,9 | 4,4 | 9,8 |
| KVI | 1,4 | 3,7 | 5,1 | 2,0 | 4,5 | 6,5 | 11,7 |
| NVR | 1,7 | 3,1 | 4,8 | 1,4 | 3,7 | 5,1 | 9,9 |
| OPK | 1,8 | 3,0 | 4,8 | 2,1 | 3,9 | 6,0 | 10,8 |
| HHA | 2,1 | 3,7 | 5,9 | 1,6 | 4,9 | 6,4 | 12,3 |
| BAR | 1,7 | 3,3 | 5,0 | 2,0 | 3,6 | 5,6 | 10,6 |
| TIK | 1,4 | 1,9 | 3,2 | 1,1 | 2,3 | 3,4 | 6,6 |
| OSS | 1,7 | 3,1 | 4,8 | 1,8 | 3,8 | 5,6 | 10,4 |
| DST | 0,7 | 0,8 | 1,4 | 0,6 | 3,0 | 3,6 | 5,0 |
| OUS | 1,8 | 3,2 | 5,0 | 1,7 | 3,8 | 5,5 | 10,4 |