

Styresak 19/2022 Vedlegg 1 Resultater for februar

Rapporteringsperiode: Februar 2022 (Bemanningstall til og med mars 2022)



Innhold

Rapporten viser enkelte indikatorer for driften ved Oslo universitetssykehus HF

1. Pasientbehandling

- 1.1 Aktivitet
- 1.2 Ventelisteutvikling og fristbrudd
- 1.3 Pakkeforløp

2. Økonomi og finans

- 2.1 Økonomisk resultat
- 2.2 Økonomisk resultat klinikker
- 2.3 Investeringer og likviditet

3 Bemanning

- 3.1 Bemanningsutvikling – graf OUS - med/uten Covid-19
- 3.2 Bemanningsindikatorer, internt finansierte
- 3.3 Sykefravær per klinikk

Følgende klinikkbetegnelser er brukt i tabeller/grafer:

PHA	Klinikk psykisk helse og avhengighet
MED	Medisinsk klinikk
HHA	Klinikk for hode, hals og rekonstruktiv kirurgi
NVR	Nevroklubben
OPK	Ortopedisk klinikk
BAR	Barne- og ungdomsklubben
KVI	Kvinneklubben
KIT	Klinikk for kirurgi, inflammasjonsmedisin og transplantasjon
KRE	Kreftklubben
HLK	Hjerte-, lunge- og karklubben
AKU	Akuttklubben
PRE	Prehospital klinikk
KLM	Klinikk for laboratoriemedisin
KRN	Klinikk for radiologi og nukleærmedisin
KRG	Kreftregisteret
OSS	Oslo sykehusservice
TIK	Teknologi- og innovasjonsklubben
STA	Direktørens stab
FPO (SPO)	Fellesposter
Konsern	Datterselskap
OUS	Oslo universitetssykehus HF

Andre forkortelser og begrep:

- HIÅ: Hittil i år Status per mnd: Akkumulerte tall
- PHV: Psykisk helsevern
- VOP: Voksenpsykiatri
- BUP: Barne- og ungdomspsykiatri
- TSB: Tverrfaglig spesialisert rusbehandling

1.1 Aktivitet somatikk (ISF-poeng)

Oppdatert per 3/3-2022											
Periode: Februar 2022	Budsjett	Denne perioden				Hittil i år				Sammenligning 2021	
Klinikk	2022	Budsjett	Resultat	Avvik	Avvik i %	Budsjett	Resultat	Avvik	Avvik i %	Endring	i %
Medisinsk klinikk	26 051	2 068	1 965	-103	-5,0 %	4 395	4 128	-267	-6,1 %	197	5,1 %
Hode, hals og rekonstruktiv kirurgi	21 828	1 914	1 446	-468	-24,4 %	3 914	3 022	-892	-22,8 %	-396	-11,6 %
Nevroklinikken	28 542	2 344	2 071	-273	-11,7 %	4 855	4 253	-602	-12,4 %	-86	-2,0 %
Ortopedisk klinikk	23 030	1 900	1 852	-48	-2,5 %	3 938	3 669	-269	-6,8 %	51	1,6 %
Barn- og ungdomsklinikken	17 874	1 474	1 166	-308	-20,9 %	3 034	2 343	-691	-22,8 %	-337	-12,6 %
Kvinneklinikken	22 285	1 803	1 595	-208	-11,5 %	3 668	3 184	-484	-13,2 %	-332	-9,4 %
Kirurgi, inflammasjonsmedisin og transpl	41 839	3 461	2 850	-611	-17,7 %	7 075	5 670	-1 405	-19,9 %	-428	-7,0 %
Kreftklinikken	32 042	2 551	2 273	-278	-10,9 %	5 259	4 792	-467	-8,9 %	-221	-4,4 %
Hjerte-, lunge- og karklinikken	34 926	3 108	2 865	-243	-7,8 %	6 148	5 684	-464	-7,5 %	242	4,4 %
Akuttklinikken	1 493	127	147	20	15,7 %	262	281	19	7,1 %	65	29,9 %
Laboratoriemedisin	267	21	15	-6	-26,2 %	48	36	-12	-25,9 %	-8	-19,1 %
Klinikk for radiologi og nukleærmedisin	70	6	7	1	12,3 %	13	14	1	9,5 %	2	19,7 %
SUM KLINIKKER	250 247	20 777	18 251	-2 526	-12,2 %	42 609	37 074	-5 535	-13,0 %	-1 251	-3,3 %
Fellesposter (H-resepter, grupper mv)	6 106	513	556	43	8,4 %	1 007	1 117	110	10,9 %	-10	#DIV/0!
SUM TOTALT	256 353	21 290	18 807	-2 483	-11,7 %	43 616	38 191	-5 425	-12,4 %	-1 261	-3,3 %

Merknad:

Ved sammenligning med 2021 er vektor og logikk for 2022 lagt til grunn for begge årene.



1.1 Aktivitet – psykisk helsevern

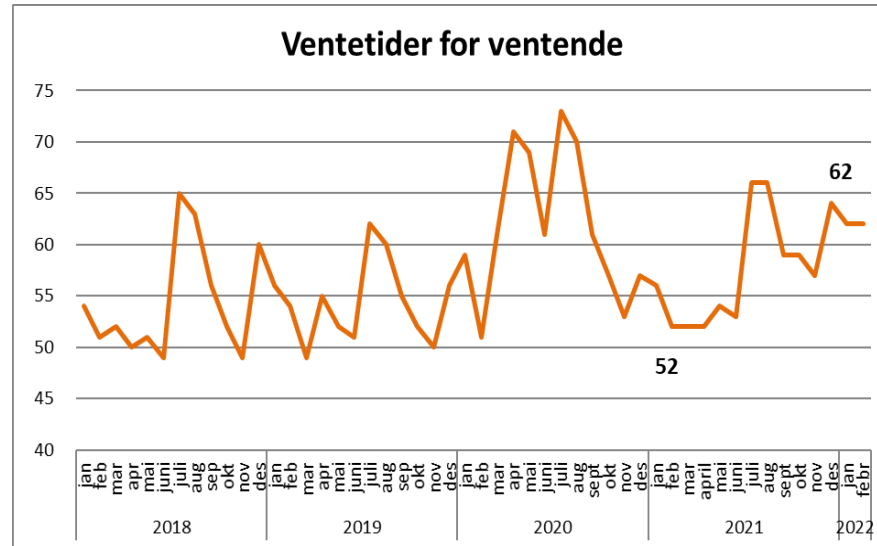
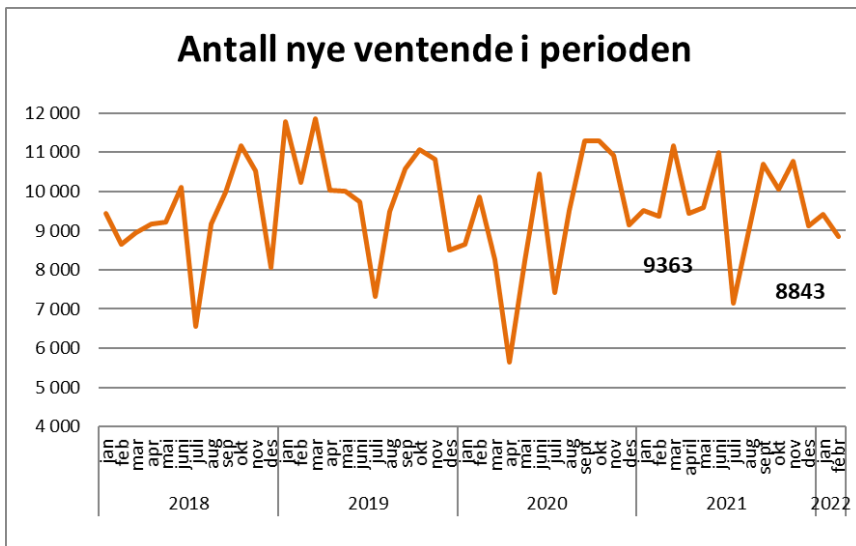
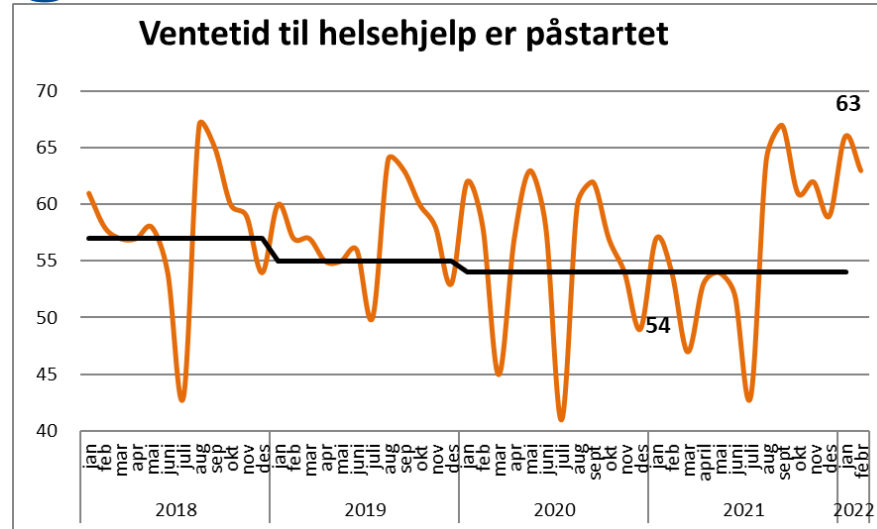
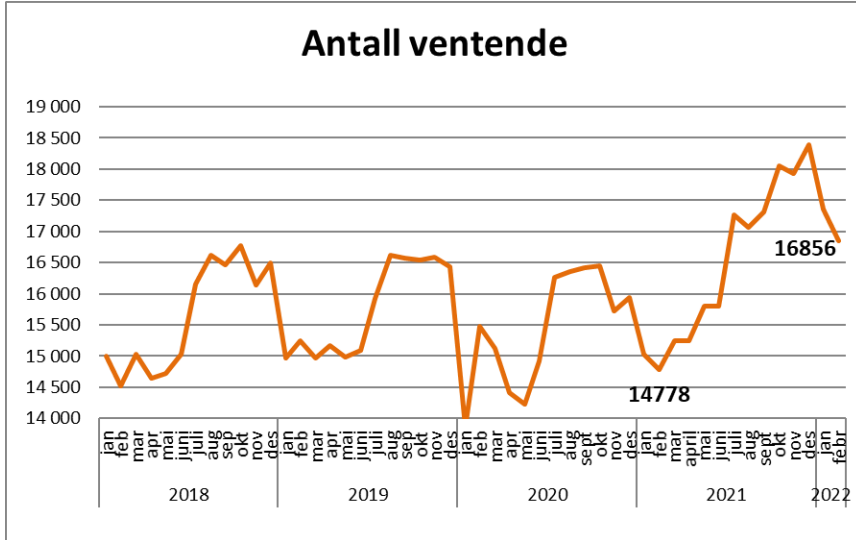
Rapporteringsperiode: Februar 2022	Denne periode				Hittil i år				2022 mot 2021	
Oslo universitetssykehus HF	Resultat	Budsjett	Avvik	%	Hittil i år	Budsjett	Avvik	%	Endring	%
Psykisk helsevern - voksen										
Antall utskrevne pasienter døgntil behandling	145	194	-49	-25,3 %	322	378	-56	-14,8 %	-16	-4,7 %
Antall liggedøgn døgntil behandling	5 384	5 761	-377	-6,5 %	11 408	11 838	-430	-3,6 %	145	1,3 %
Antall polikliniske konsultasjoner	7 625	8 201	-576	-7,0 %	15 767	17 323	-1 556	-9,0 %	-653	-4,0 %
Psykisk helsevern - barn og unge										
Antall utskrevne pasienter døgntil behandling	41	31	10	32,3 %	60	57	3	5,3 %	21	53,8 %
Antall liggedøgn døgntil behandling	975	1 191	-216	-18,1 %	2 091	2 315	-224	-9,7 %	126	6,4 %
Antall polikliniske konsultasjoner	4 273	4 570	-297	-6,5 %	9 108	9 508	-400	-4,2 %	39	0,4 %
Antall polikliniske konsultasjoner PHA	3 606	3 817	-211	-5,5 %	7 787	7 945	-158	-2,0 %	103	1,3 %
Antall polikliniske konsultasjoner BAR	667	753	-86	-11,4 %	1 321	1 563	-242	-15,5 %	-64	-4,6 %
TSB										
Antall utskrevne pasienter døgntil behandling	162	168	-6	-3,6 %	328	343	-15	-4,4 %	-2	-0,6 %
Antall liggedøgn døgntil behandling	1 891	1 998	-107	-5,4 %	3 858	4 088	-230	-5,6 %	67	1,8 %
Antall polikliniske konsultasjoner	2 018	2 388	-370	-15,5 %	4 342	4 975	-633	-12,7 %	-718	-14,2 %



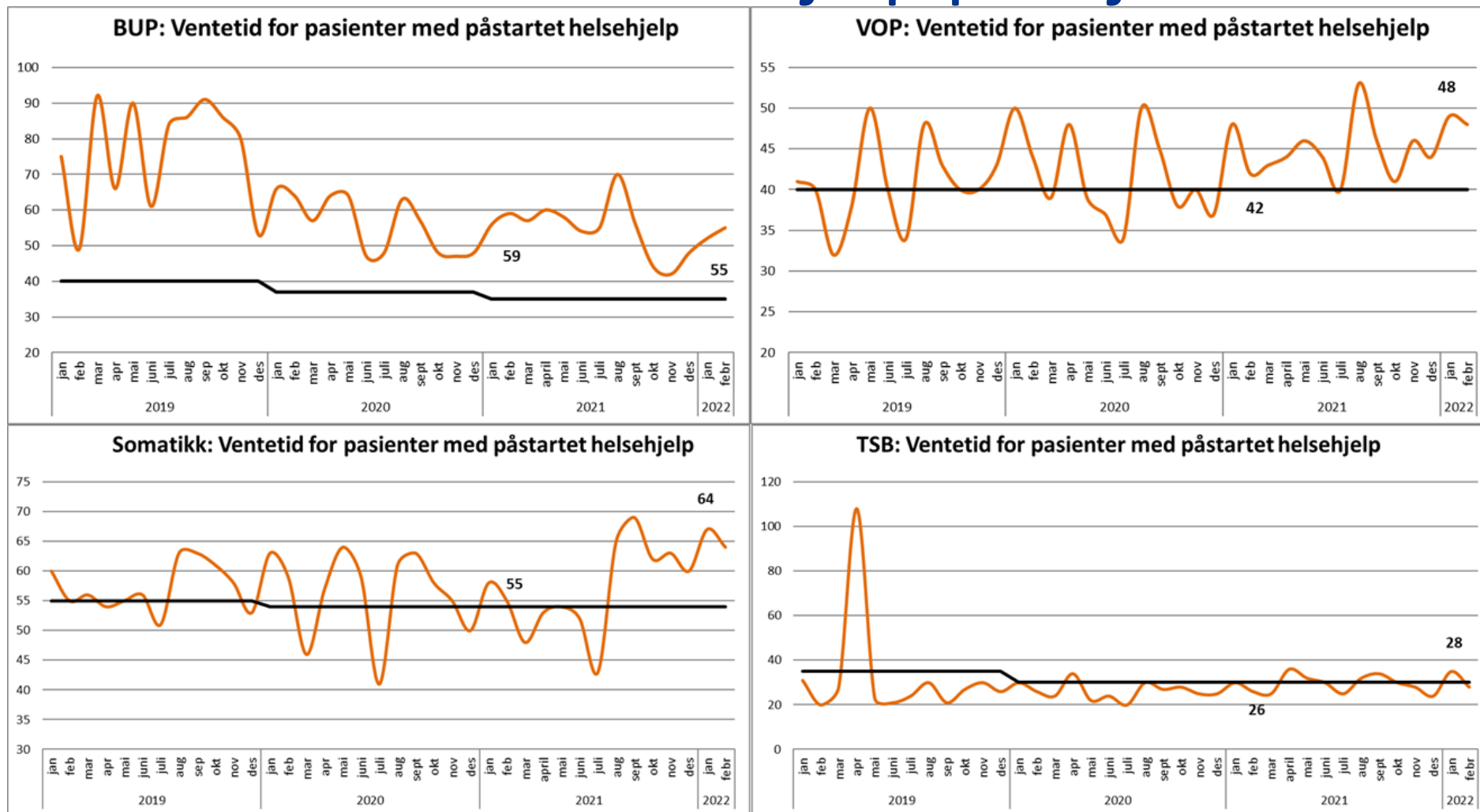
1.1 Telefon- og videokonsultasjoner

Klinikk	Denne periode: Februar				Hittil i år			
	Antall			Andel	Antall			Andel
	Pol. kons tot	Telefon kons	Video kons	Telefon- og video	Pol. kons tot	Telefon kons	Video kons	Telefon- og video
Klinikk psykisk helse og avhengighet	13 890	1 903	381	16.4%	28 735	4 221	949	18.0%
Medisinsk klinikk	14 465	1 128	108	8.5%	30 500	2 540	184	8.9%
Klinikk for hode, hals og rekonstruktiv kirurgi	11 389	19	5	0.2%	23 717	51	22	0.3%
Nevroklinikken	5 727	996	198	20.8%	12 164	2 354	467	23.2%
Ortopedisk klinikk	13 225	151	8	1.2%	27 182	437	15	1.7%
Barne- og ungdomsklinikken	4 052	284	79	9.0%	8 428	563	191	8.9%
Kvinneklinikken	6 891	117	31	2.1%	13 789	236	61	2.2%
Klinikk for kirurgi, inflammasjonsmedisin og transplantasjon	8 858	1 056	5	12.0%	18 922	2 382	14	12.7%
Kreftklinikken	9 232	1 039	205	13.5%	19 259	2 251	437	14.0%
Hjerte-, lunge- og karklinikken	3 056	117	1	3.9%	6 526	263	5	4.1%
Akuttklinikken	992	132	28	16.1%	2 047	291	70	17.6%
Klinikk for laboratoriemedisin	683	159	398	81.6%	1 485	361	840	80.9%
Klinikk for radiologi og nukleærmedisin	324	-	-	0.0%	682	-	-	0.0%
SUM	92 784	7 101	1 447	9,2 %	193 436	15 950	3 255	9,9 %

1.2 Ventelisteutvikling



1.2 Ventetid til start helsehjelp per tjenesteområde



1.3

Pakkeforløp kreft (OF4)

Pakkeforløp	2021				2022			
	2021-11		2021-12		2022-01		2022-02	
	OK%	N	OK%	N	OK%	N	OK%	N
Akutt leukemi og høyrisiko myelodysplasi								
Blærekreft	87 %	15	100 %	9	100 %	3	88 %	8
Brystkreft	73 %	49	68 %	50	41 %	46	67 %	39
Bukspyttkjertelkreft	100 %	2						
Eggstokkreft (ovarial)	100 %	10	71 %	7	92 %	12	86 %	7
Galleveiskreft	100 %	1			33 %	3	100 %	2
Hjernerkeft	60 %	10	90 %	10	69 %	13	100 %	5
Hode- halskreft	66 %	35	75 %	57	62 %	45	59 %	27
Kreft hos barn	100 %	3	86 %	7	71 %	14	60 %	5
Kreft i spiserør og magesekk	100 %	2	100 %	4	100 %	4	67 %	3
Livmorhalskreft (cervix)	63 %	8	100 %	4	100 %	5	50 %	2
Livmorkreft (endometrie)	80 %	10	100 %	13	83 %	6	100 %	5
Lungekreft	53 %	19	82 %	11	50 %	8	43 %	7
Lymfomer	63 %	8	64 %	11	73 %	11	56 %	9
Myelomatose	0 %	1	100 %	1	0 %	2	0 %	1
Nevroendokrine svulster	100 %	1	100 %	3	100 %	4	100 %	1
Nyrekreft	33 %	3	60 %	5	50 %	6	67 %	3
Peniskreft	100 %	1	100 %	1	100 %	1	100 %	1
Primær leverkreft (HCC)	100 %	2					100 %	3
Prostatakreft	81 %	52	81 %	43	63 %	32	68 %	38
Sarkom	80 %	10	90 %	10	86 %	7	75 %	8
Skjoldbruskkjertelkreft	100 %	6	100 %	3	86 %	7	100 %	2
Testikkelkreft	100 %	7	67 %	6	100 %	4	75 %	4
Tykk og endetarmskreft	59 %	22	100 %	14	89 %	9	67 %	12
Malignt melanom	96 %	28	96 %	24	100 %	21	96 %	24
Totalsum	76 %	305	82 %	293	68 %	263	72 %	216



2.1 Økonomisk resultat

Tall i hele 1000 kr	Budsjett 2022	Februar				Hittil i 2022			
		Resultat	Budsjett	Avvik budsjett	Avvik i %	Resultat	Budsjett	Avvik budsjett	Avvik i %
Basisramme	13 373 723	1 153 985	1 153 837	147	0,0 %	2 319 304	2 318 354	950	0,0 %
Aktivitetsbaserte inntekter	10 393 484	813 383	867 466	-54 084	-6,2 %	1 673 431	1 772 995	-99 564	-5,6 %
Andre inntekter	3 758 934	477 044	314 446	162 599	51,7 %	855 427	635 229	220 199	34,7 %
Sum driftsinntekter	27 526 141	2 444 411	2 335 749	108 662	4,7 %	4 848 162	4 726 578	121 584	2,6 %
Lønn -og innleiekostnader	18 735 544	1 678 233	1 588 659	-89 574	-5,6 %	3 330 876	3 209 501	-121 375	-3,8 %
Kjøp av helsetjenester	552 462	62 565	45 736	-16 829	-36,8 %	94 726	91 712	-3 015	-3,3 %
Varekostnader mv	3 109 094	256 640	258 978	2 338	0,9 %	533 280	529 754	-3 526	-0,7 %
Andre driftskostnader	4 685 605	408 056	403 389	-4 667	-1,2 %	821 093	814 534	-6 559	-0,8 %
Sum driftskostnader	27 082 705	2 405 494	2 296 762	-108 732	-4,7 %	4 779 975	4 645 501	-134 475	-2,9 %
Driftsresultat	443 436	38 918	38 987	-70	0,0 %	68 187	81 077	-12 890	-0,3 %
Netto finans	18 564	-2 822	-487	-2 334	-479,2 %	-2 236	-4 077	1 841	45,2 %
Resultat OUS *)	462 000	36 096	38 500	-2 404	-0,1 %	65 951	77 000	-11 049	-0,2 %
Endrede pensjonskostnader og forserte avskrivninger	0	-2 444	0	-2 444		-2 444	0	-2 444	
Resultat justert for endr.pensj. kost. og forserte avskrivninger	462 000	38 540	38 500	40	0,0 %	68 395	77 000	-8 605	-0,2 %

*) For resultat er avvik i % beregnet som andel av sum driftskostnader.

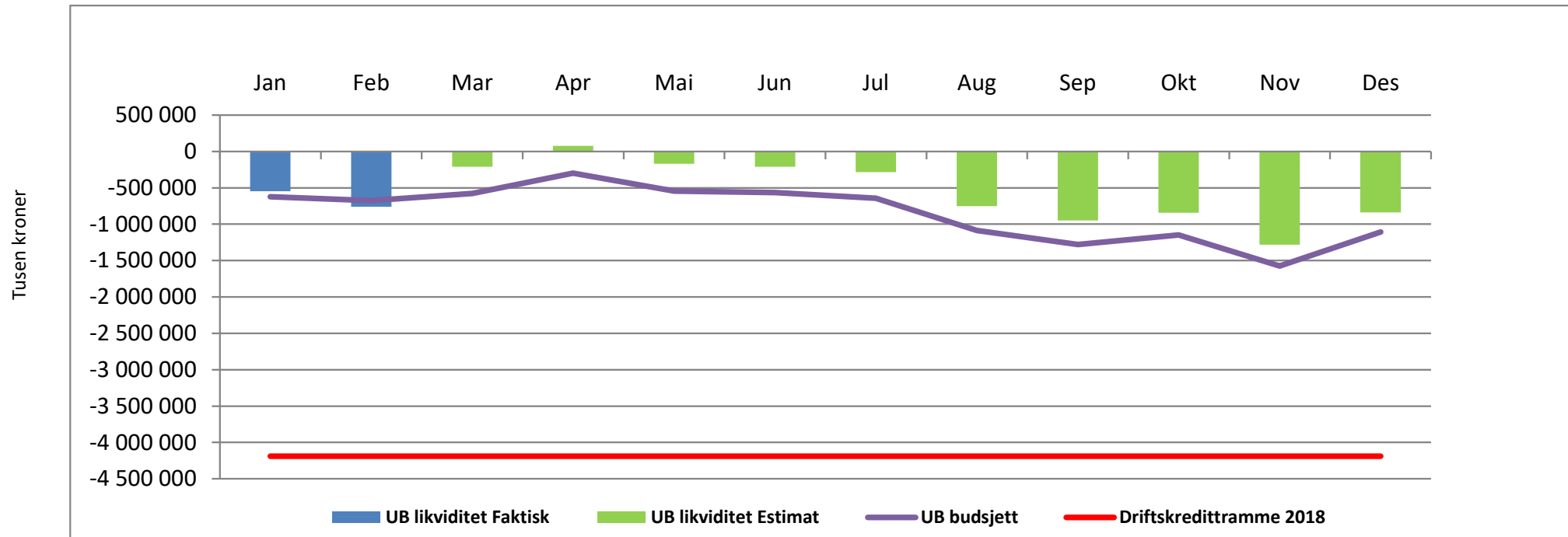
2.2 Økonomisk resultat per klinikk

Rapportering Februar 2022 tall i hele 1000 kr	Februar				Hittil i år			
Økonomisk resultat	Resultat	Budsjett	Avvik	Avvik i %	Resultat	Budsjett	Avvik	Avvik i %
Klinikk psykisk helse og avhengighet	-15 989	0	-15 989	-7,1 %	-25 502	0	-25 502	-5,7 %
Medisinsk klinikk	-10 396	0	-10 396	-8,0 %	-20 017	0	-20 017	-7,7 %
Klinikk for hode, hals og rekonstruktiv kirurgi	-15 245	0	-15 245	-18,8 %	-30 803	0	-30 803	-18,6 %
Nevroklubben	-14 309	0	-14 309	-13,2 %	-29 941	0	-29 941	-13,7 %
Ortopedisk klinikk	-3 099	0	-3 099	-4,3 %	-14 067	0	-14 067	-9,8 %
Barne- og ungdomsklubben	-17 251	0	-17 251	-13,2 %	-26 491	0	-26 491	-10,3 %
Kvinneklubben	-11 014	0	-11 014	-15,6 %	-21 747	0	-21 747	-15,7 %
Klinikk for kirurgi, inflammasjonsmedisin og transplantasjon	-20 260	0	-20 260	-17,1 %	-45 545	0	-45 545	-19,3 %
Kreftklubben	-8 746	0	-8 746	-4,3 %	-9 814	0	-9 814	-2,6 %
Hjerte-, lunge- og karklubben	-14 953	0	-14 953	-11,8 %	-23 748	0	-23 748	-9,6 %
Akuttklubben	-12 191	0	-12 191	-6,3 %	-28 389	0	-28 389	-7,2 %
Prehospital klinikk	-11 573	0	-11 573	-10,2 %	-23 467	0	-23 467	-10,4 %
Klinikk for laboratoriemedisin	19 401	0	19 401	8,8 %	49 455	0	49 455	11,1 %
Klinikk for radiologi og nukleærmedisin	1 896	0	1 896	2,1 %	1 704	0	1 704	1,0 %
Oslo sykehusservice	11 561	0	11 561	5,6 %	-1 719	0	-1 719	-0,4 %
Teknologi- og Innovasjonsklubben	-967	0	-967	-0,6 %	-2 024	0	-2 024	-0,6 %
Direktørens stab	361	0	361	0,8 %	-1 962	0	-1 962	-2,2 %
Fellesposter *)	162 620	37 962	124 658	96,8 %	324 704	79 031	245 673	98,9 %
Konsern	-3 751	538	-4 289		-4 675	-2 031	-2 644	
Sum OUS	36 096	38 500	-2 404	-0,1 %	65 951	77 000	-11 049	-0,2 %
Sum OUS justert for endret pensjonskost.	38 540	38 500	40	0,0 %	68 395	77 000	-8 605	-0,2 %

*) Finansiering av covid-19 er i hovedsak bokført på Fellesposter, mens de øvrige effektene for kostnader og aktivitetsbaserte inntekter inngår i klinikkregnskapene.

2.3 Likviditet 2022 (per februar)

Utvikling likviditet
(utgående saldo ved periodeslutt)



Rapportert og estimert utvikling i likviditet omfatter i hovedsak benyttet driftskredit. Bankinnskudd på skattetrekkkonto og konti for øremerkede midler inngår ikke.

2.3 Investeringer

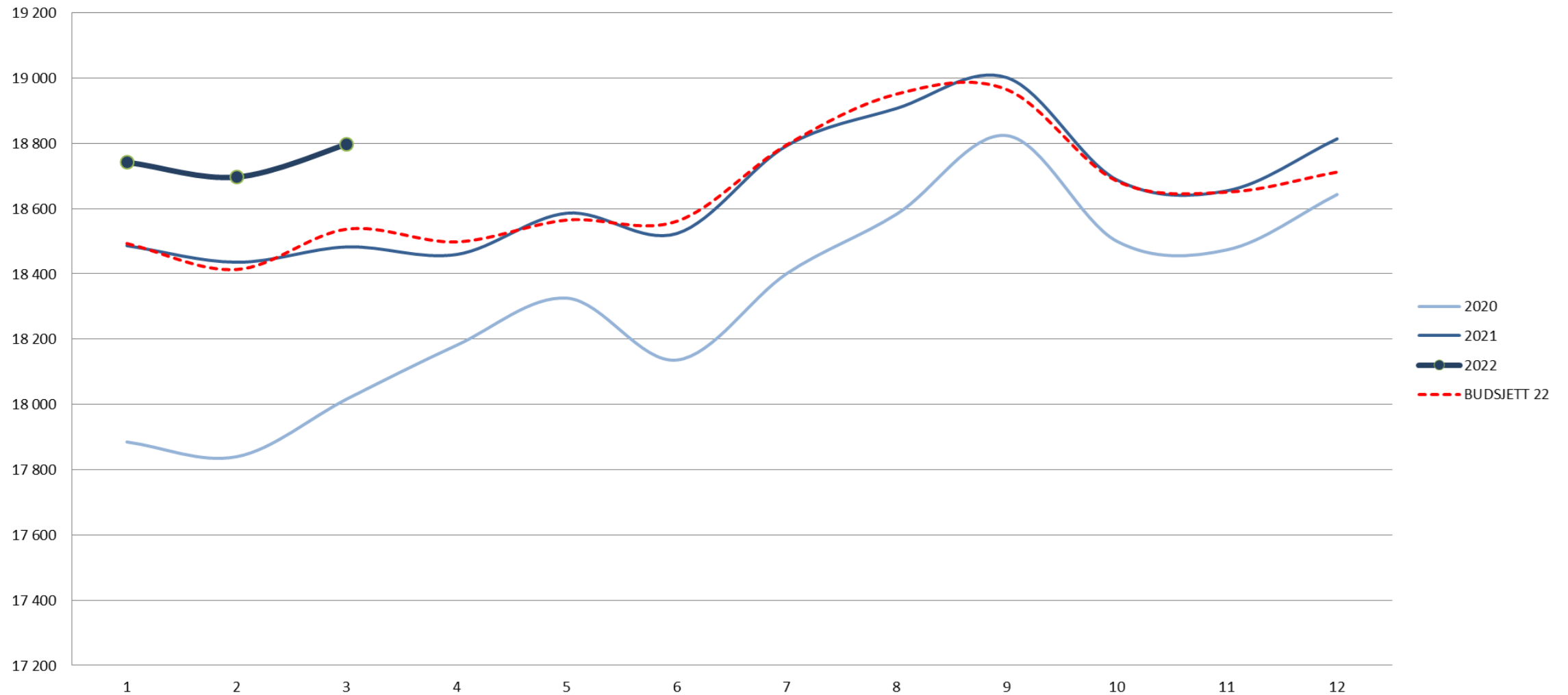
Investeringer per februar (Beløp i millioner kroner)		Planlagt gjennomføring i 2022	Bokførte investeringer hiå.	Planlagt gjennomføring hiå.	Avvik
Investeringer	MTU	504	55	50	5
	Bygg og tomt	554	53	64	-11
	Annet	95	5	5	0
	<i>Sum investeringer i bygg og utstyr</i>	<i>1 153</i>	<i>113</i>	<i>119</i>	<i>-6</i>
	Egenkapital pensjon	85	0	0	0
	IKT ¹⁾	140	0	12	-12
	SUM	1 377	113	131	-18
Finansiering	Ordinær likviditet	351	58	58	0
	Driftsresultat	549	20	28	-8
	Eiendomssalg	0	0	0	0
	Fordring på HSØ RHF	87	0	0	0
	Lån	84	13	14	-1
	Øremerkede tilskudd	47	5	0	5
	Finansiell leie	230	11	26	-15
	Annen finansiering	30	5	5	0
SUM	1 377	113	131	-18	

1) Faktiske IKT-investeringer i regi av Sykehuspartner er ikke oppdatert

3.1 Bemanningsutvikling – graf OUS

Alle ansvarsteder

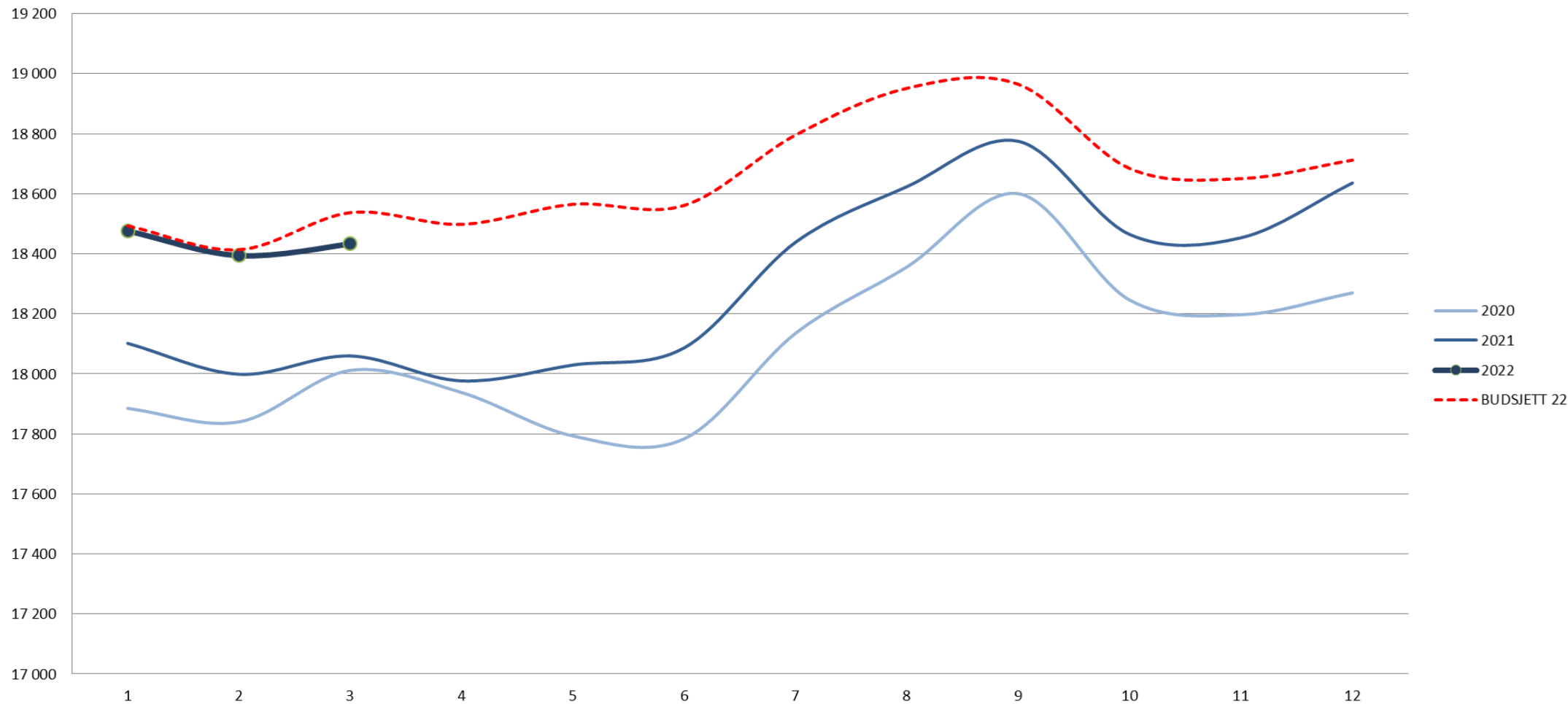
BMV intern finansiering



3.1 Bemanningsutvikling korr for korona – graf OUS

Alle ansvarsteder (korrigeret for koronaaktivitet)

BMV intern finansiering



3.2 Bemanningsindikatorer, hovedtall

OSLO UNIVERSITETSSYKEHUS HF	Denne måned			Hittil i 2022				2022 mot 2021			
	MARS 2022	Budsjett	Avvik fra budsjett	Pr MARS	Budsjett	Avvik fra budsjett	Avvik i %	Δ MARS 2022 mot MARS 2021	%-vis endring	Δ hittil i år mot hittil i fjor	%-vis endring
Brutto månedsverk, fordelt på finansieringskilde og ansettelsestype	20 254	20 076	178	20 201	20 026	175	0,9 %	278	1,4 %	260	1,3 %
- internt finansierte	18 798	18 537	261	18 746	18 481	264	1,4 %	315	1,7 %	277	1,5 %
- eksternt finansierte	1 456	1 539	-83	1 455	1 544	-89	-5,8 %	-37	-2,5 %	-17	-1,1 %
- månedslønnede	18 753	18 907	-155	18 746	18 877	-131	-0,7 %	138	0,7 %	174	0,9 %
- variabelønnede	1 501	1 169	333	1 455	1 149	306	26,7 %	146	10,8 %	91	6,6 %

INTERNT FINANSIERTE	Denne måned			Hittil i 2022				2022 mot 2021			
	MARS 2022	Budsjett	Avvik fra budsjett	Pr MARS	Budsjett	Avvik fra budsjett	Avvik i %	Δ MARS 2022 mot MARS 2021	%-vis endring	Δ hittil i år mot hittil i fjor	%-vis endring
Psykisk helse og rus	2 404	2 327	77	2 376	2 330	46	2,0 %	125	5,5 %	89	3,9 %
Somatiske kliniske klinikker	9 068	8 846	222	9 036	8 793	243	2,8 %	52	0,6 %	47	0,5 %
Medisinske støttefunksjoner	5 178	5 043	135	5 186	5 037	149	3,0 %	139	2,8 %	135	2,7 %
Stab og OSS	1 902	1 843	59	1 899	1 843	56	3,0 %	-0	0,0 %	-2	-0,1 %
OUS	18 798	18 537	261	18 746	18 481	264	0	315	0	277	0



3.2 Internt finansierte månedsverk - klinikkfordelt

INTERNT FINANSIERTE	Denne måned			Hittil i 2022				2022 mot 2021			
	Klinikk	MARS 2022	Budsjett	Avvik fra budsjett	Pr MARS	Budsjett	Avvik fra budsjett	Avvik i %	Δ MARS 2022 mot MARS 2021	%-vis endring	Δ hittil i år mot hittil i fjor
AKU	1 921	1 855	66	1 926	1 854	72	3,9 %	50	2,7 %	56	3,0 %
PRE	985	941	44	981	942	40	4,2 %	71	7,8 %	49	5,3 %
PHA	2 404	2 327	77	2 376	2 330	46	2,0 %	125	5,5 %	89	3,9 %
MED	1 361	1 282	79	1 364	1 279	85	6,6 %	-37	-2,6 %	-39	-2,8 %
HLK	920	890	30	917	890	27	3,0 %	10	1,1 %	12	1,3 %
KIT	1 056	1 041	15	1 051	1 036	15	1,4 %	-21	-1,9 %	-19	-1,8 %
KLM	1 455	1 418	37	1 457	1 418	39	2,8 %	26	1,8 %	31	2,1 %
KRE	1 449	1 444	5	1 442	1 431	11	0,8 %	15	1,0 %	6	0,4 %
KRN	817	830	-13	821	823	-2	-0,2 %	-9	-1,0 %	-1	-0,1 %
KVI	702	676	26	697	676	21	3,1 %	20	3,0 %	14	2,0 %
NVR	1 023	988	35	1 019	978	41	4,2 %	0	0,0 %	5	0,5 %
OPK	665	640	25	659	626	32	5,1 %	16	2,5 %	18	2,8 %
HHA	809	790	19	804	791	14	1,7 %	17	2,1 %	8	1,0 %
BAR	1 082	1 094	-12	1 083	1 085	-2	-0,2 %	31	3,0 %	44	4,2 %
TIK	246	278	-32	248	278	-30	-10,9 %	1	0,3 %	10	4,1 %
OSS	1 702	1 677	25	1 700	1 677	23	1,4 %	-10	-0,6 %	-7	-0,4 %
DST	201	166	35	199	166	33	19,7 %	10	5,1 %	5	2,5 %
OUS	18 798	18 537	261	18 746	18 481	264	1,4 %	315	1,7 %	277	1,5 %



3.2 Månedssverk fordelt på stillingskategorier

Alle ansvarsteder											
Brutto månedssverk ekskl eksternt finansiert	Forrige periode	Denne periode	Hittil 2021	Hittil 2022	2022 mot 2021				Stillingskategoriernes gjennomsnittlige andel		
	FEB 2021	MAR 2022	Pr. MAR 2021	Pr. MAR 2022	Δ MAR 2022 mot MAR 2021	%-vis endring	Δ hittil i år mot hittil i fjor	%-vis endring	Andel 2021	Andel 2022	Relativ endring
(1) Administrasjon/Ledelse	2 916	2 911	2 912	2 905	-0	0,0 %	-7	-0,3 %	15,8 %	15,5 %	-1,7 %
(2) Pasientrettede stillinger	1 563	1 598	1 557	1 584	38	2,4 %	27	1,7 %	8,4 %	8,4 %	0,2 %
(3) Leger	2 884	2 844	2 789	2 848	49	1,8 %	60	2,1 %	15,1 %	15,2 %	0,6 %
(3a) Overleger	1 817	1 794	1 741	1 796	58	3,3 %	55	3,2 %	9,4 %	9,6 %	1,6 %
(3b) LIS-leger	997	977	978	985	-9	-0,9 %	7	0,7 %	5,3 %	5,3 %	-0,8 %
(4) Psykologer	356	358	326	356	30	9,1 %	30	9,2 %	1,8 %	1,9 %	7,6 %
(5) Sykepleier	6 219	6 300	6 244	6 271	39	0,6 %	27	0,4 %	33,8 %	33,5 %	-1,1 %
(6) Helsefagarbeider/hjelpepleier	484	497	483	492	11	2,2 %	9	1,8 %	2,6 %	2,6 %	0,3 %
(7) Diagnostisk personell	1 721	1 709	1 653	1 712	57	3,5 %	60	3,6 %	8,9 %	9,1 %	2,1 %
(8) Apotekstillinger	3	3	3	3	-0	-11,2 %	-0	-8,2 %	0,0 %	0,0 %	-9,5 %
(9) Drifts/teknisk personell	1 403	1 410	1 436	1 412	-22	-1,5 %	-25	-1,7 %	7,8 %	7,5 %	-3,2 %
(10) Ambulansepersonell	691	706	655	703	68	10,7 %	48	7,4 %	3,5 %	3,8 %	5,8 %
(11) Forskning	458	462	409	459	46	10,9 %	49	12,1 %	2,2 %	2,4 %	10,4 %
(99) Ukjente	-	-	-	-	-	0,0 %	-	0,0 %	0,0 %	0,0 %	0,0 %
Alle stillingsgrupper	18 697	18 798	18 468	18 746	315	1,7 %	277	1,5 %	100,0 %	100 %	0,0 %

3.3 Sykefravær per klinikk

Sykefraværslengde per januar 2022							
Denne periode	Korttid (1-16 dgr)			Langtid (17+ dgr)			Totalt sykefravær i %
	1-3 dager	4-16 dager	Korttid	17-56 dager	> 56 dager	Langtid	
AKU	1,5	2,6	4,1	1,8	4,1	5,9	10,0
PRE	1,2	1,9	3,1	1,6	5,5	7,1	10,2
PHA	1,7	2,8	4,5	2,1	3,7	5,8	10,2
MED	1,6	2,9	4,5	1,8	2,9	4,7	9,2
HLK	1,6	2,4	4,0	1,8	2,5	4,3	8,4
KIT	1,7	3,2	4,9	1,4	3,6	5,1	10,0
KLM	1,8	3,1	4,9	1,9	2,4	4,3	9,2
KRE	1,4	2,6	4,0	1,8	3,2	5,0	9,0
KRN	1,8	3,3	5,1	1,1	2,7	3,9	8,9
KVI	1,1	2,8	3,9	2,1	4,0	6,2	10,1
NVR	1,4	2,9	4,3	1,4	3,0	4,5	8,8
OPK	1,6	2,7	4,3	2,3	3,3	5,7	10,0
HHA	2,0	3,2	5,1	1,7	4,2	5,9	11,1
BAR	1,4	2,6	4,0	2,4	2,8	5,2	9,2
TIK	1,1	1,4	2,5	1,9	2,4	4,2	6,7
OSS	1,6	3,3	4,9	2,4	3,3	5,7	10,6
DST	0,3	0,4	0,8	1,7	2,5	4,3	5,0
OUS	1,5	2,8	4,3	1,9	3,4	5,2	9,6