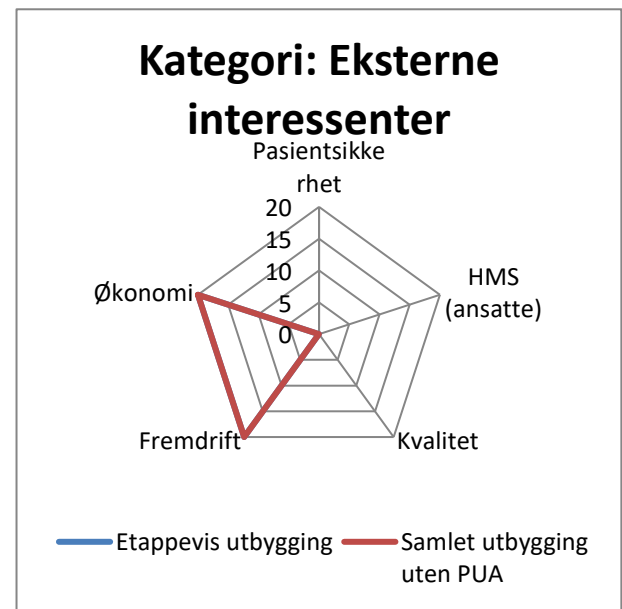
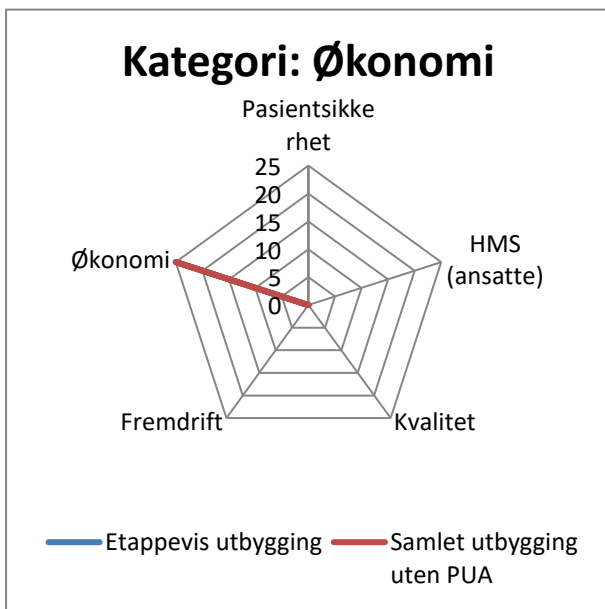
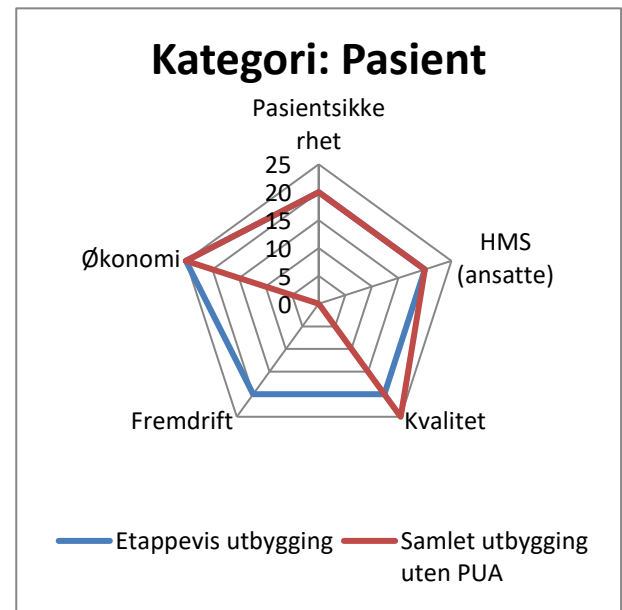
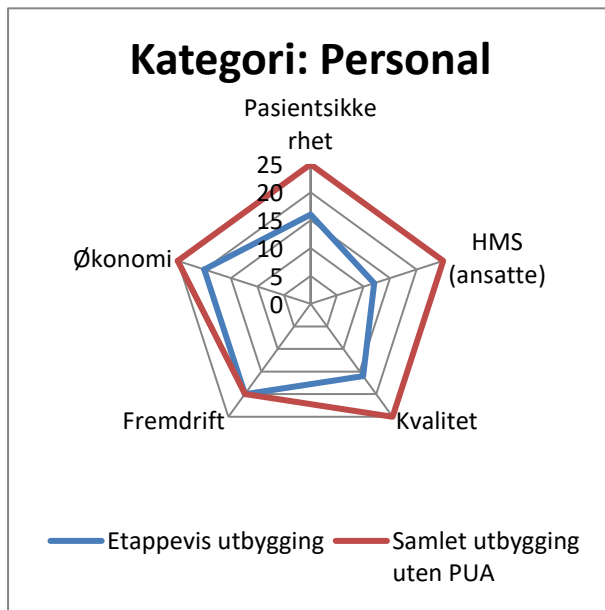


## Vedlegg 1 - Risikoanalyse Ny sikkerhetspsykiatri etappevis og samlet utbygging.

I analysearbeidet er det identifisert totalt 11 usikkerheter som er blitt kategorisert innenfor områdene personell, pasientbehandling, økonomi og eksterne interessenter.

Grafene illustrer risikoen mellom de to ulike alternativene, etappevis utbygning og samlet utbygning. Analysens resultat viser at det er betydelig risiko innen begge alternativene.



Tabell på neste side viser den helhetlige vurderingen av analysen.

Risiko/råd	Usikkerheter	Beskrivelse	Sannsynlighet		Pasientsikkerhet		HMS (ansatte)		Kvalitet		Fremdrift		Økonomi		Risiko-verdi		
			Etappevis utbygging	Samlet utbygging uten PUA	Etappevis utbygging (konsekvens)	Samlet utbygging uten PUA (konsekvens)	Etappevis utbygging (konsekvens)	Samlet utbygging uten PUA (konsekvens)	Risiko-verdi	Samlet utbygging uten PUA (konsekvens)	Etappevis utbygging (konsekvens)	Samlet utbygging uten PUA (konsekvens)	Risiko-verdi	Samlet utbygging uten PUA (konsekvens)			
Personal	Rekuttering	Spredte og små familjer gir risiko for utfordringer med å rekruttere kvalifisert, spesialisert og egnet helsepersonell (egnethet = evne til å stå å fysisk og psykisk krevende situasjoner). Konsekvensen kan medføre redusert sikkerhet og uforutsigelig arbeidsmiljø for de ansatte.	3	5	3	9	2	6	5	25	3	9	IR	-	4	12	25
			4	4	3	12	3	12	3	12	4	16	4	5	20	5	20
	Engasjement Motivasjon Arbeidsmiljø	Kontinuerlige forsinkelser og økt behov for nye utredninger medfører at ansatte mister motivasjon og engasjement som igjen kan medføre svakere medvirkning, økt turn-over av personell og dårligere løsninger i nye bygg.	4	5	4	16	3	12	5	25	4	16	IR	-	4	16	25
			4	5	3	12	3	12	4	20	5	20	IR	-	4	16	25
Pasient	Fagutvikling	Spredte lokasjoner og små familjer gir risiko for faglig utarming og begrenset fagutvikling.	4	5	4	16	3	12	5	25	4	16	IR	-	4	16	25
			4	5	3	12	3	12	4	20	5	20	IR	-	4	16	25
	Pasientflyt	Flere familjer på ulike lokasjoner gir risiko for mindre dynamisk pasientflyt mellom behandlingsnivåene og lengre samlet behandlingstid.	4	4	2	8	2	8	2	8	3	12	IR	-	5	20	20
			4	4	4	16	4	16	4	16	4	16	IR	-	3	12	12
Økte drifts- og utbygging	Samtidig drift og utbygging	Fragmenterte og små familjer uten tilstrekkelig ferdighetstrening medfører risiko for økt bruk av tvangsmidler	5	IR	4	20	4	20	IR	-	4	20	IR	-	5	25	-
			5	5	IR	-	IR	-	IR	-	IR	-	IR	-	5	25	25
Økonomi	Økte drifts- og utbygging	Spredte lokasjoner medfører dupliserte kliniske funksjoner, forsterket, legevaktstid og økt grunnbemanning som sikkerhet i beredskaps situasjoner.	5	5	IR	-	IR	-	IR	-	IR	-	IR	-	5	25	25
			5	5	IR	-	IR	-	IR	-	IR	-	IR	-	5	25	25
	Økte investeringer	Ikke samtidig utflytting medfører at Dilemark ikke kan selges helt og kan medføre lavere salgsverdi som medfører behov for andre finansieringskilder for etappe 2.	5	5	IR	-	IR	-	IR	-	IR	-	IR	-	5	25	25
			5	5	IR	-	IR	-	IR	-	IR	-	IR	-	5	25	25
Økte investeringer	Varig drift i Verkenveien 17 medfører behov for oppgradering til dagens standard og deigjenom økt investeringsbehov (påløst fra brannvesen om oppgradering for å ta imot pasienter ref sak fra 2017).	5	5	IR	-	IR	-	IR	-	IR	-	IR	-	5	25	25	
		4	4	IR	-	IR	-	IR	-	IR	-	IR	-	5	20	20	