

## Agenda for medvirkningsmøte 2

1. Velkommen og agenda for dagens møte
2. Godkjenning av referat samt videre håndtering av tilbakemeldinger
3. Status funksjonsplassering
4. Inspirasjon
5. Status gjenstående aksjonspunkter fra møte 1
6. Oppsummering av dagens møte med aksjonspunkter
7. Eventuelt

## Forberedelse til medvirkningsmøte 2

Til møte 2 bes gruppen vurdere om tilbakemeldinger er tilstrekkelig ivaretatt.

Er ønsker til plassering, funksjonalitet og flyt ivaretatt i det fremsendte materialet?

For grupper der det er relevant vises inspirasjonsmateriale i møtet.

# PRESENTASJON

## MEDVIRKNING FORPROSJEKT

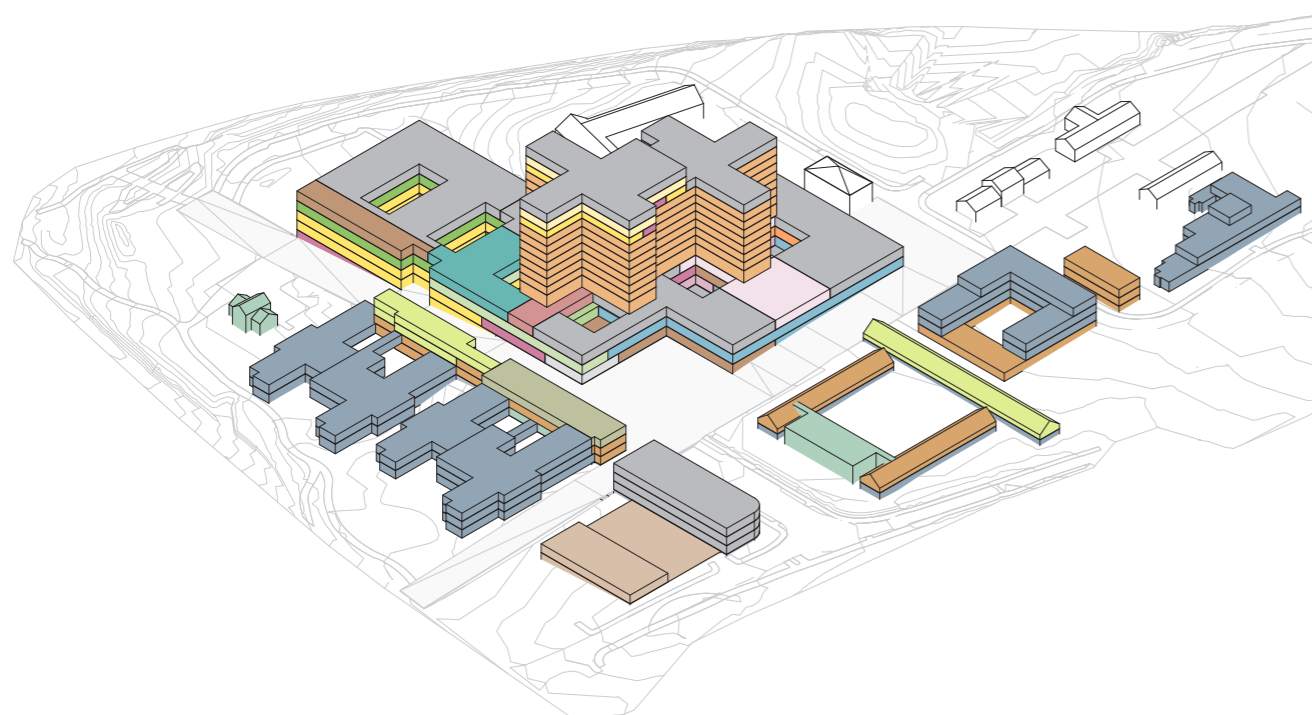
### AKTIVITET C - MEDVIRKNINGSMØTE 2



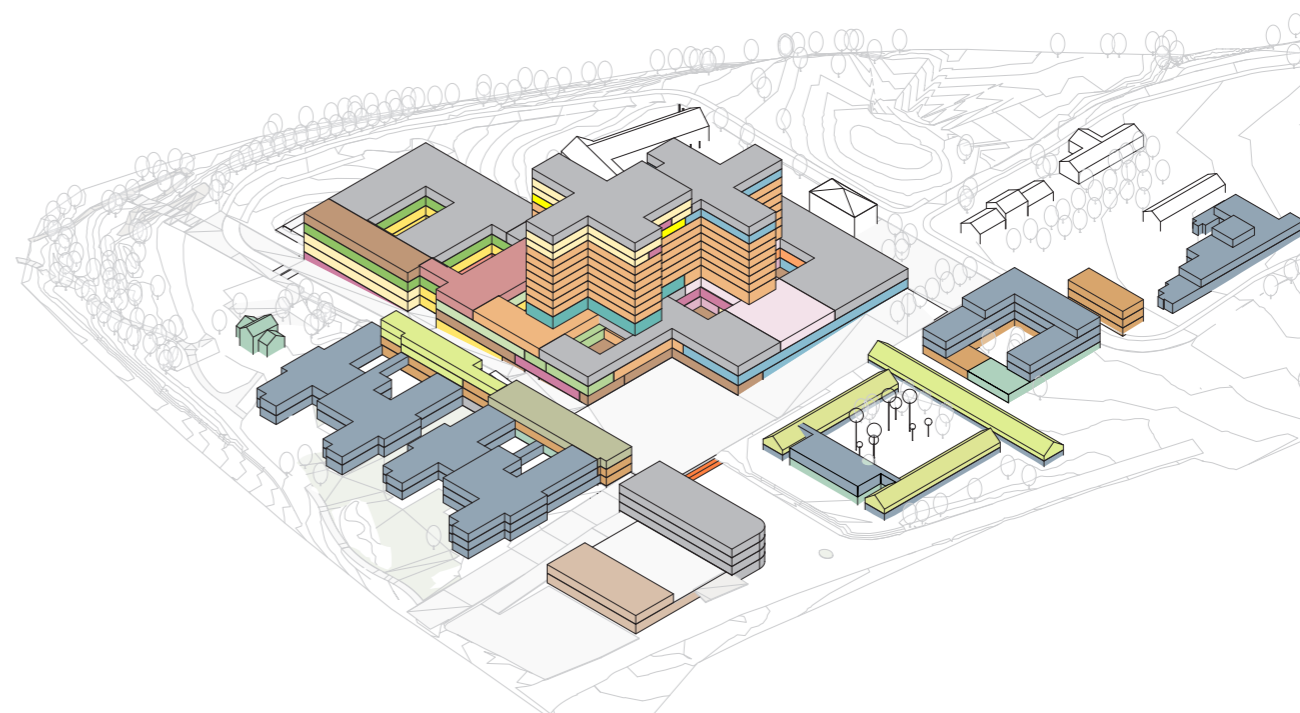
# Nye Aker

## Endringer fra møterunde 1 til møterunde 2

### Plassering av funksjoner møte 1

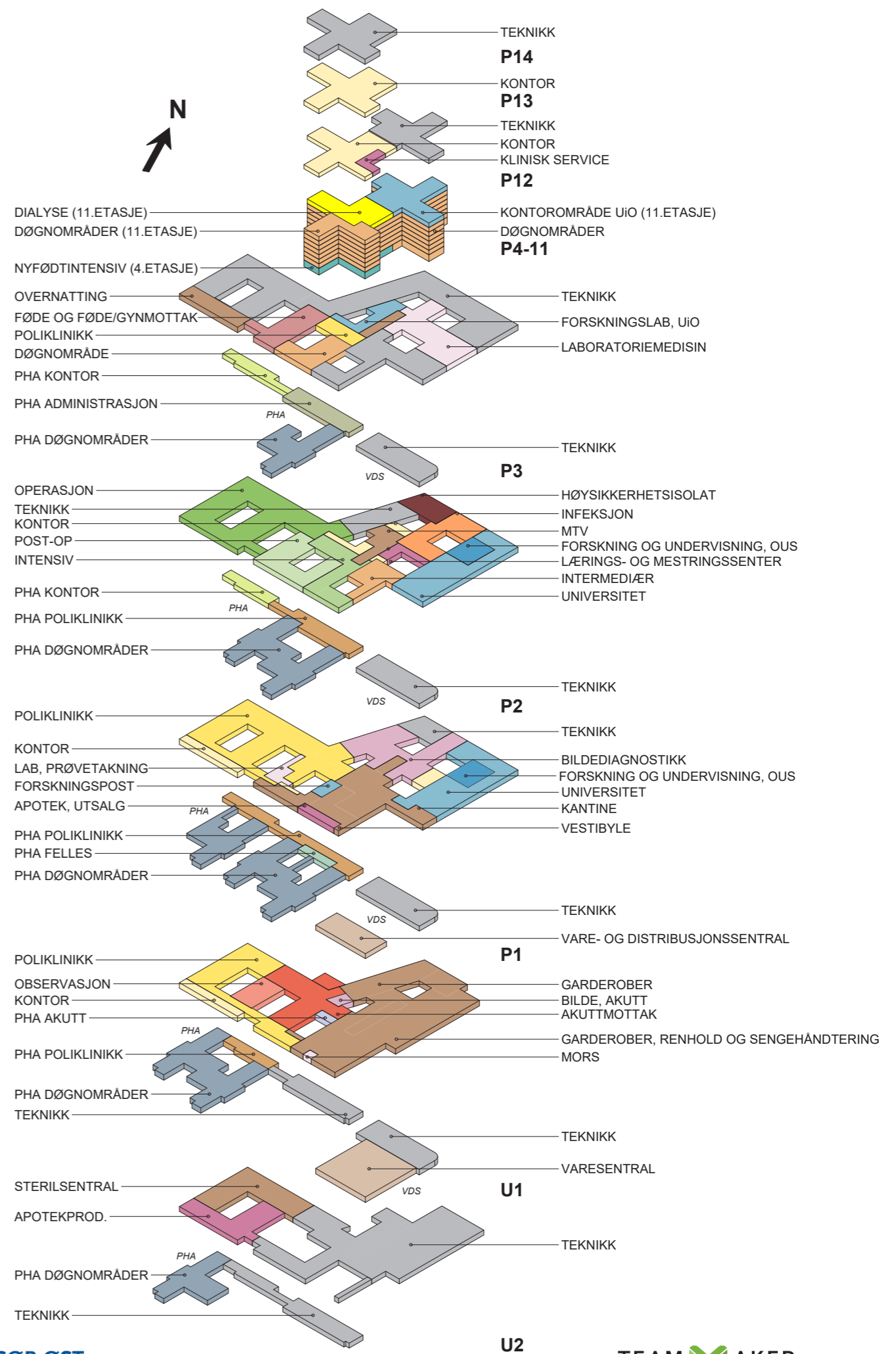


### Plassering av funksjoner møte 2



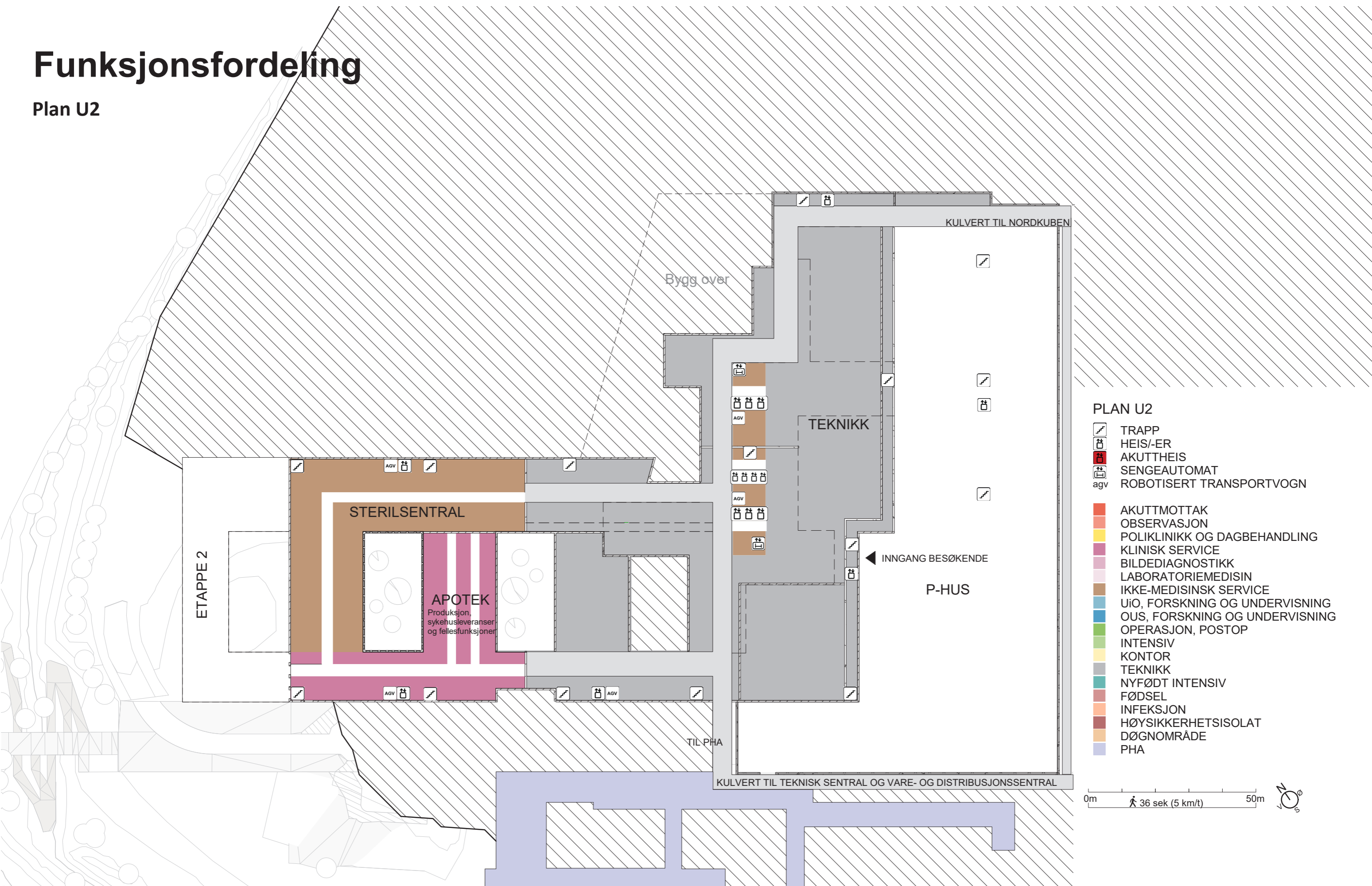
# Funksjonsfordeling

## Aksonometri



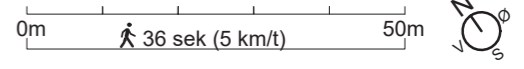
# Funksjonsfordeling

## Plan U2



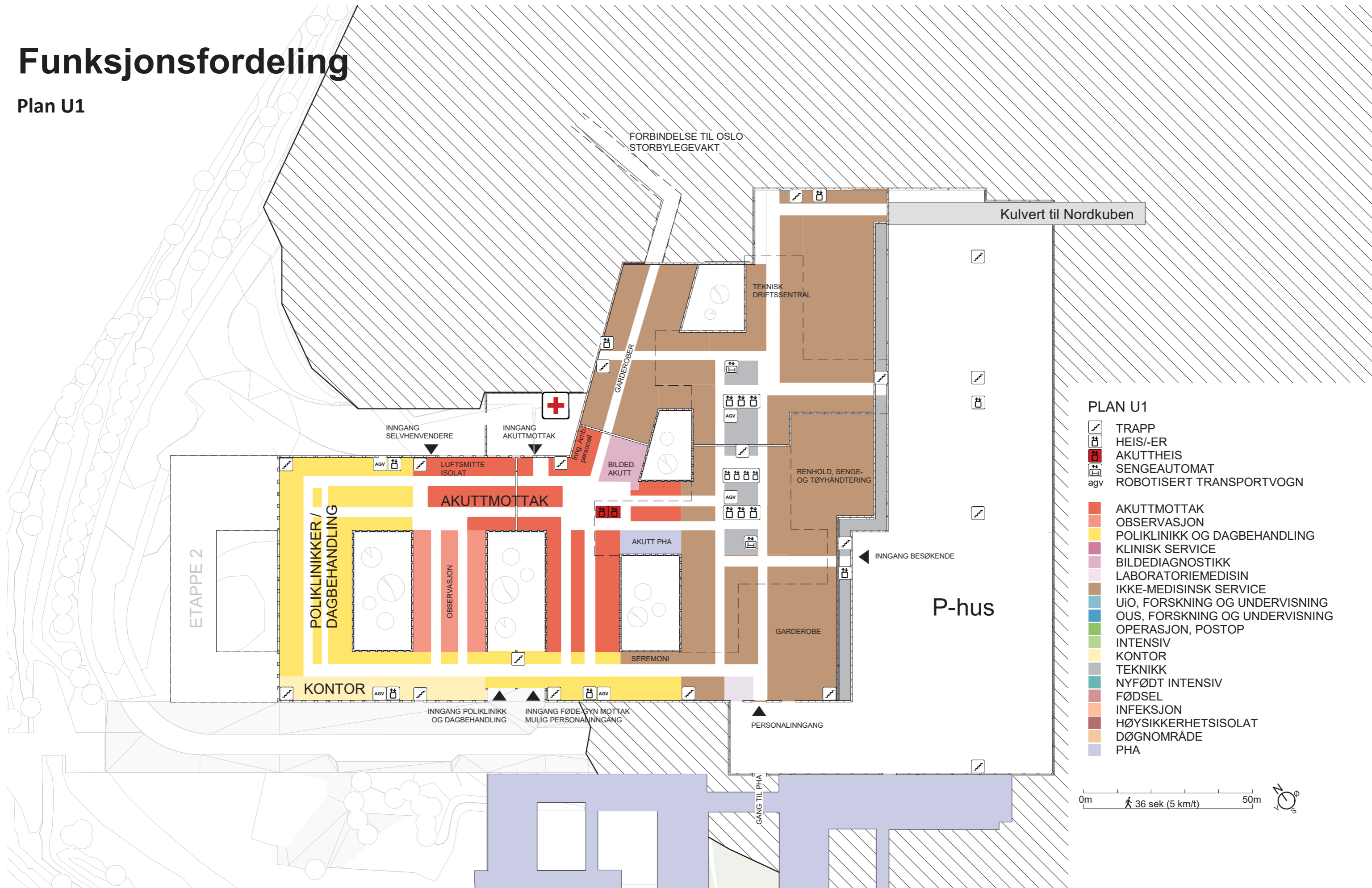
### PLAN U2

- TRAPP
  - HEIS/-ER
  - AKUTTHEIS
  - SENGEAUTOMAT
  - ROBOTISERT TRANSPORTVOGN
- 
- AKUTTMOTTAK
  - OBSERVASJON
  - POLIKLINIKK OG DAGBEHANDLING
  - KLINISK SERVICE
  - BILDEDIAGNOSTIKK
  - LABORATORIEMEDISIN
  - IKKE-MEDISINSK SERVICE
  - UiO, FORSKNING OG UNDERVISNING
  - OUS, FORSKNING OG UNDERVISNING
  - OPERASJON, POSTOP
  - INTENSIV
  - KONTOR
  - TEKNIKK
  - NYFØDT INTENSIV
  - FØDSEL
  - INFEKSJON
  - HØYSIKKERHETISOLAT
  - DØGNOMRÅDE
  - PHA



# Funksjonsfordeling

## Plan U1



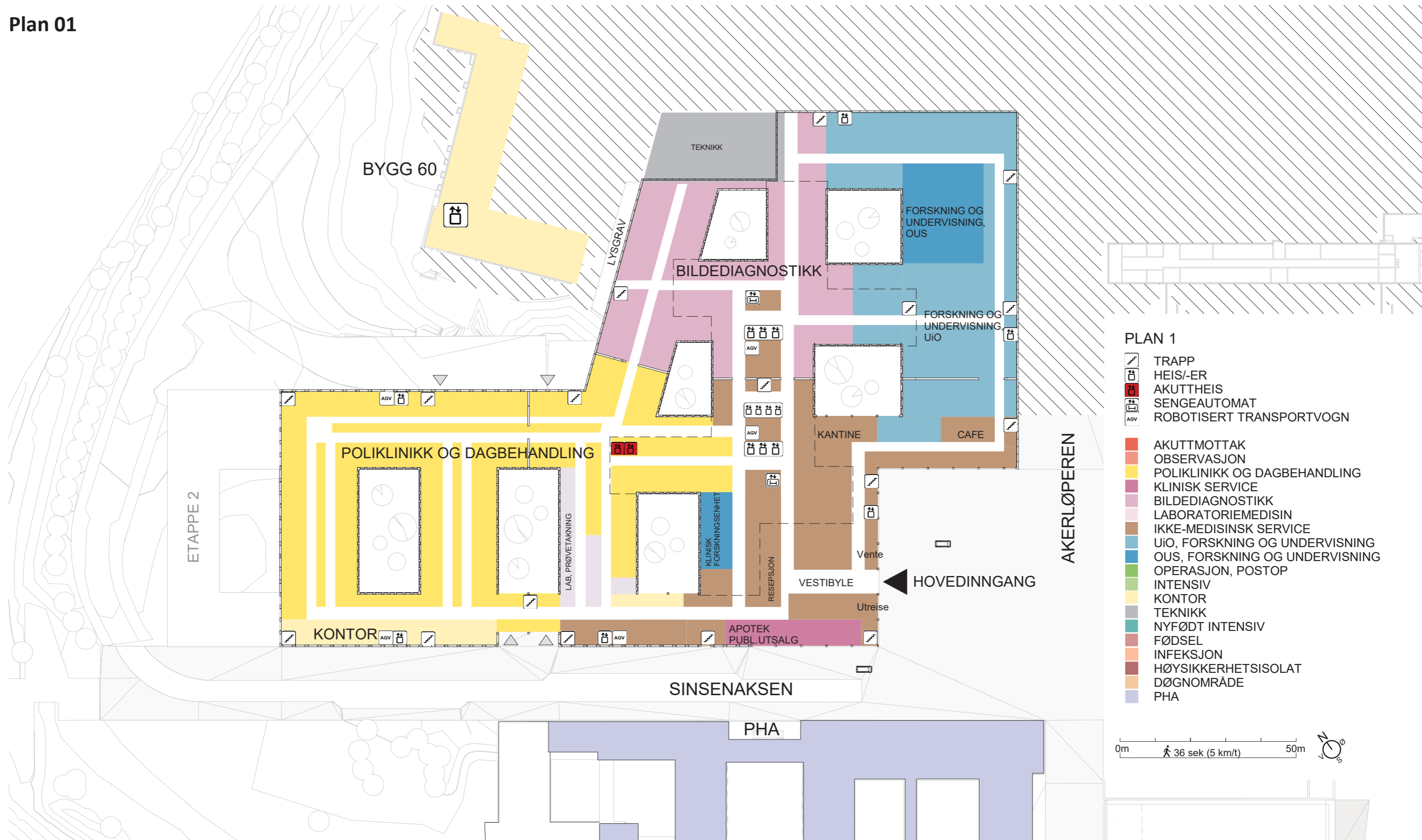
### PLAN U1

- TRAPP
- HEIS/-ER
- AKUTTHEIS
- SENGEAUTOMAT
- ROBOTISERT TRANSPORTVOGN
- AKUTTMOTTAK
- OBSERVASJON
- POLIKLINIKK OG DAGBEHANDLING
- KLINISK SERVICE
- BILDEDIAGNOSTIKK
- LABORATORIEMEDISIN
- IKKE-MEDISINSK SERVICE
- UiO, FORSKNING OG UNDERVISNING
- OUS, FORSKNING OG UNDERVISNING
- OPERASJON, POSTOP
- INTENSIV
- KONTOR
- TEKNISK
- NYF DTE INTENSIV
- F DSEL
- INFEKSJON
- H YSIKKERHETSISOLAT
- D GNOMR DE
- PHA

0m 36 sek (5 km/t) 50m

# Funksjonsfordeling

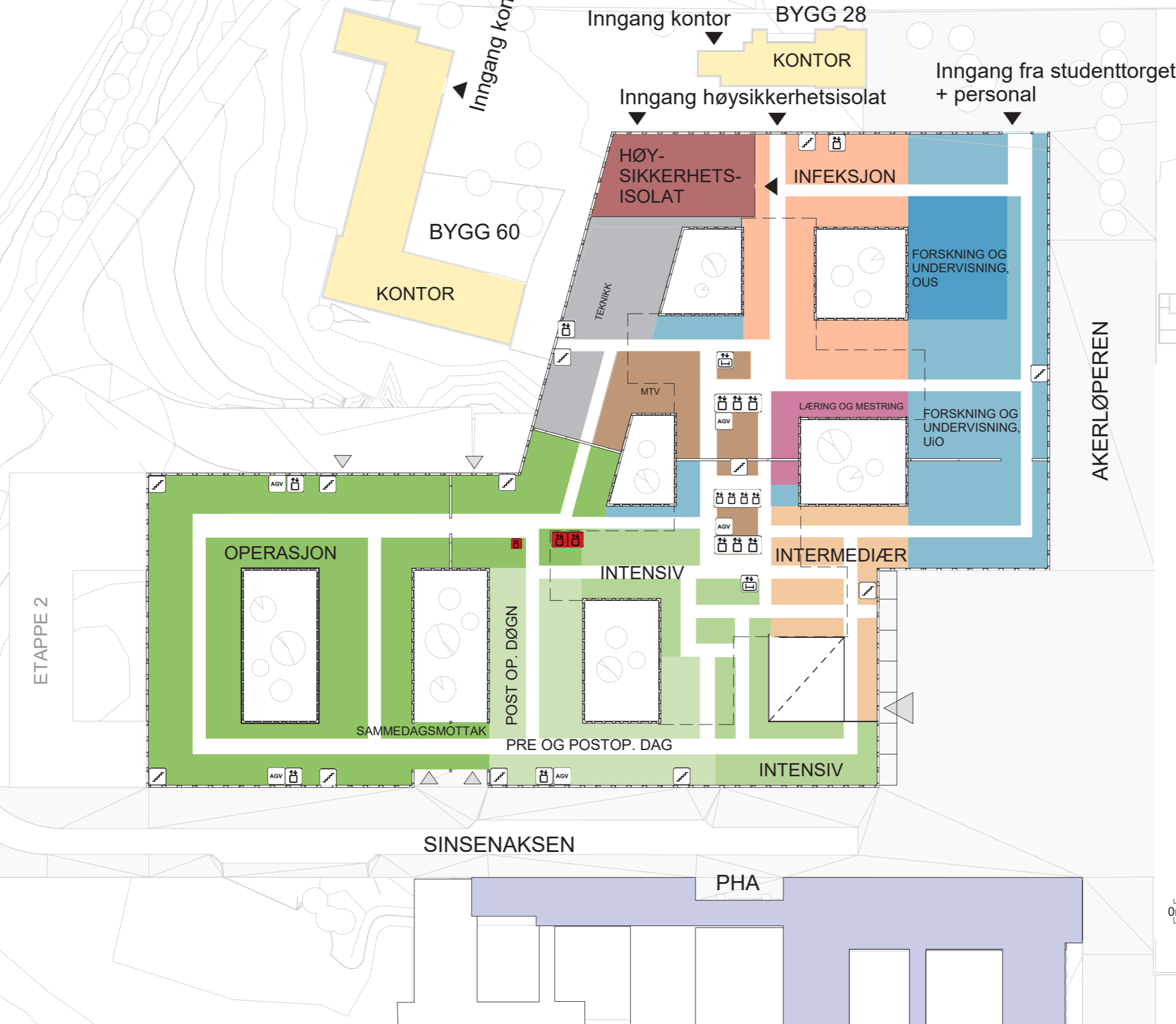
## Plan 01





























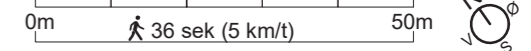
# Funksjonsfordeling

Plan 02



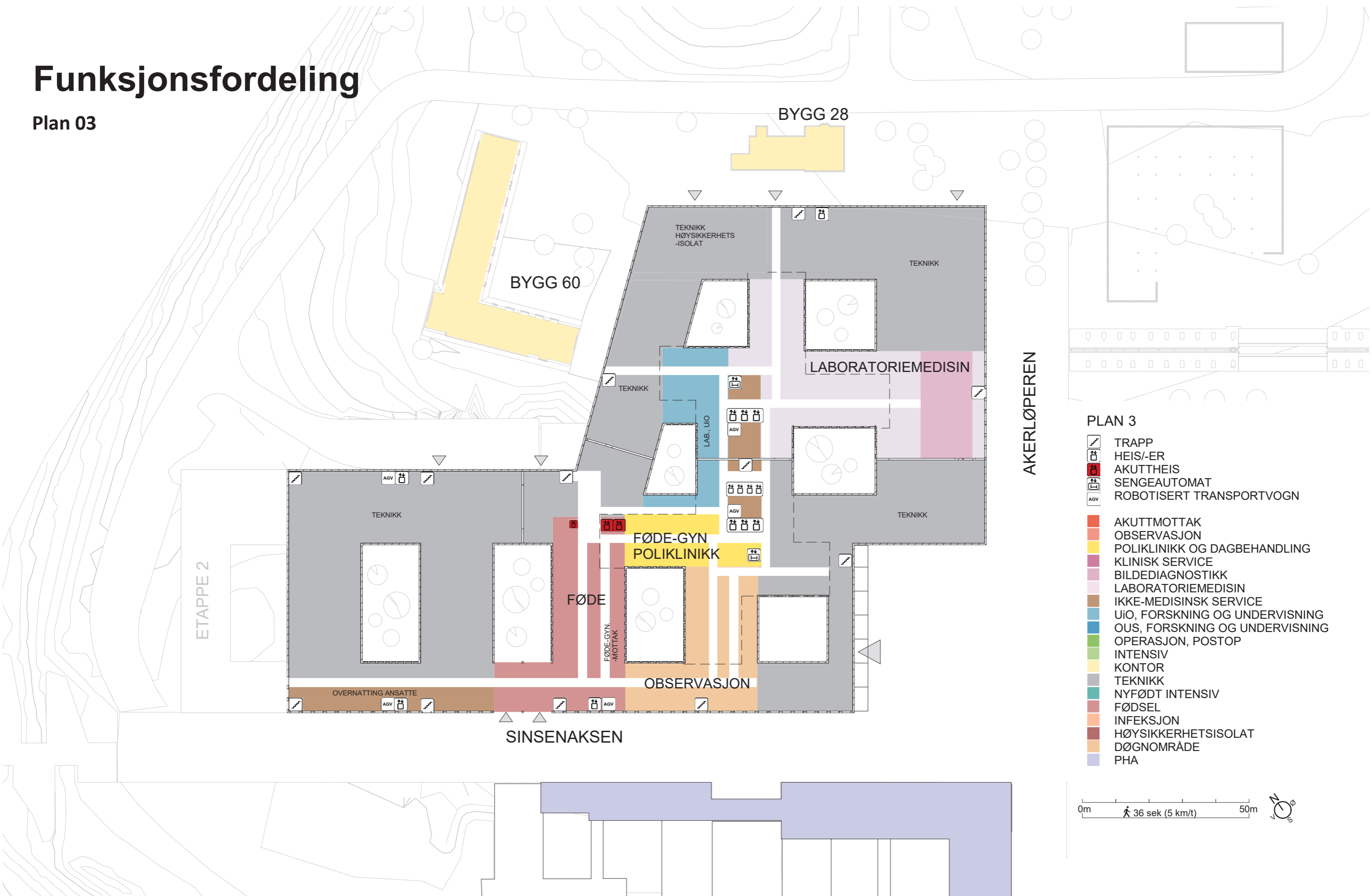
## PLAN 2

-  TRAPP
-  HEIS/-ER
-  AKUTT HEIS
-  SENGEAUTOMAT
-  ROBOTISERT TRANSPORTVOGN
-  AKUTTMOTTAK
-  OBSERVASJON
-  POLIKLINIKK OG DAGBEHANDLING
-  KLINISK SERVICE
-  BILDEDIAGNOSTIKK
-  LABORATORIEMEDISIN
-  IKKE-MEDISINSK SERVICE
-  UiO, FORSKNING OG UNDERVISNING
-  OUS, FORSKNING OG UNDERVISNING
-  OPERASJON, POSTOP
-  INTENSIV
-  KONTOR
-  TEKNIKK
-  NYFØDT INTENSIV
-  FØDSEL
-  INFEKSJON
-  HØYSIKKERHETSISOLAT
-  DØGNOMRÅDE
-  PHA



























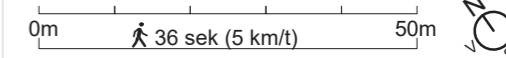
# Funksjonsfordeling

Plan 03



## PLAN 3

-  TRAPP
-  HEIS/-ER
-  AKUTTHEIS
-  SENGEAUTOMAT
-  ROBOTISERT TRANSPORTVOGN
-  AKUTTMOTTAK
-  OBSERVASJON
-  POLIKLINIKK OG DAGBEHANDLING
-  KLINISK SERVICE
-  BILDEDIAGNOSTIKK
-  LABORATORIEMEDISIN
-  IKKE-MEDISINSK SERVICE
-  UiO, FORSKNING OG UNDERVISNING
-  OUS, FORSKNING OG UNDERVISNING
-  OPERASJON, POSTOP
-  INTENSIV
-  KONTOR
-  TEKNIKK
-  NYFØDT INTENSIV
-  FØDSEL
-  INFEKSJON
-  HØYSIKKERHETSISSOLAT
-  DØGNOMRÅDE
-  PHA



























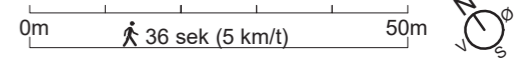
# Funksjonsfordeling

Plan 04



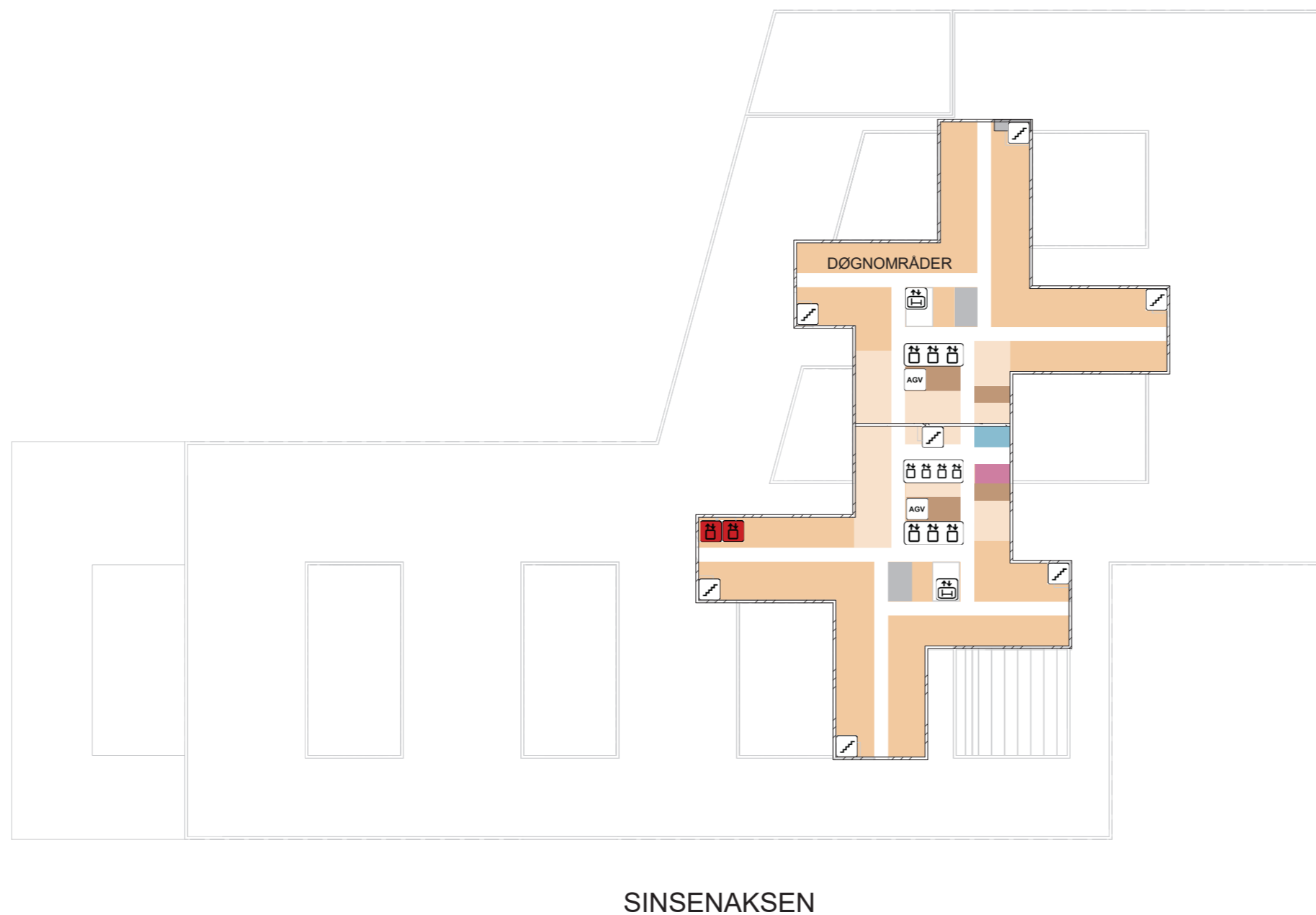
## PLAN 4

-  TRAPP
-  HEIS/-ER
-  AKUTT HEIS
-  SENGEAUTOMAT
-  ROBOTISERT TRANSPORTVOGN
  
-  AKUTTMOTTAK
-  OBSERVASJON
-  POLIKLINIKK OG DAGBEHANDLING
-  KLINISK SERVICE
-  BILDEDIAGNOSTIKK
-  LABORATORIEMEDISIN
-  IKKE-MEDISINSK SERVICE
-  UiO, FORSKNING OG UNDERVISNING
-  OUS, FORSKNING OG UNDERVISNING
-  OPERASJON, POSTOP
-  INTENSIV
-  KONTOR
-  TEKNIKK
-  NYFØDT INTENSIV
-  FØDSEL
-  INFEKSJON
-  HØYSIKKERHETSISOLAT
-  DØGNOMRÅDE
-  PHA



# Funksjonsfordeling

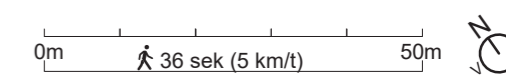
Plan 05-10



AKERLØPEREN

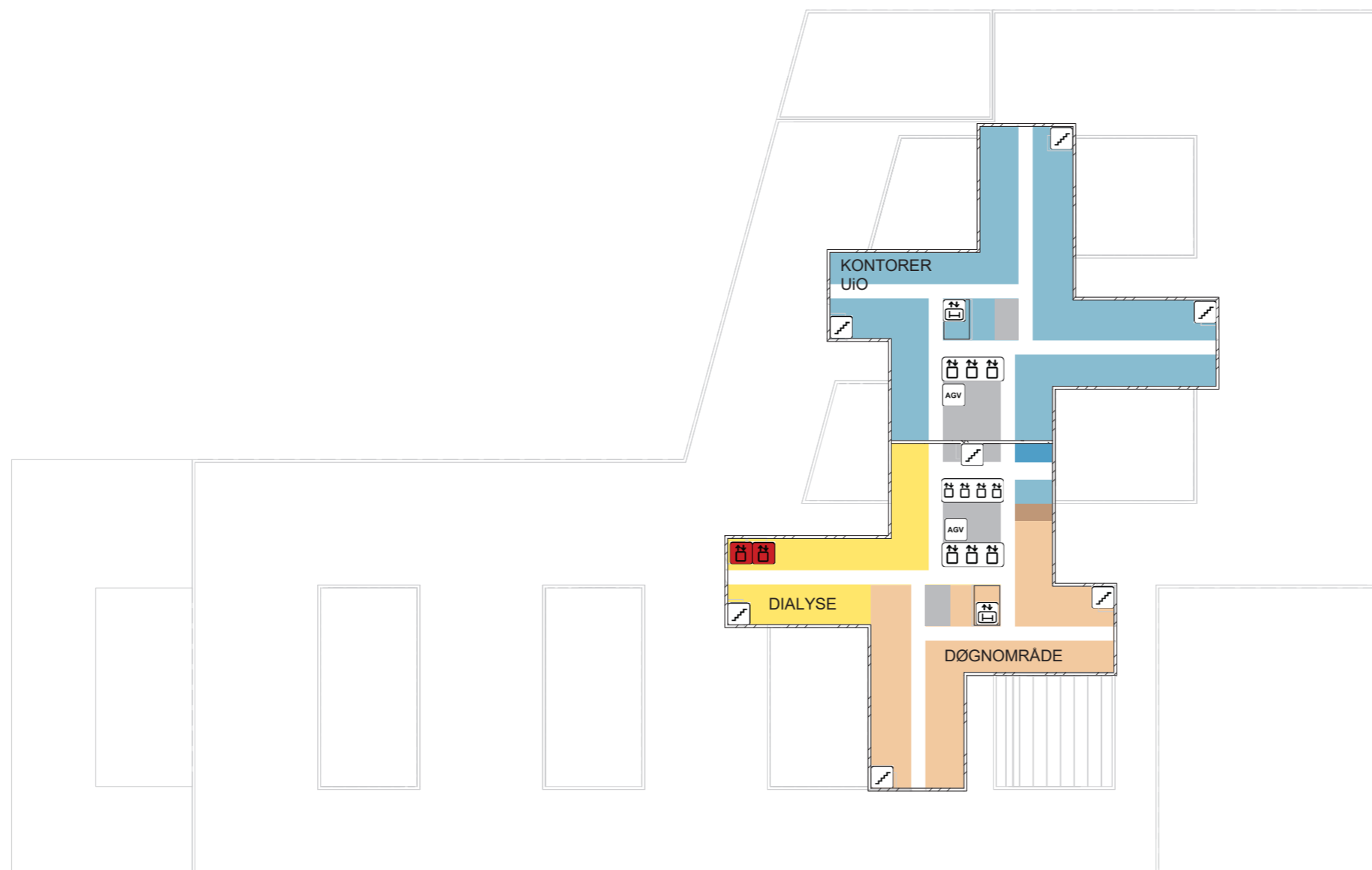
## PLAN 5-10

- TRAPP
  - HEIS/-ER
  - AKUTTHEIS
  - SENGEAUTOMAT
  - ROBOTISERT TRANSPORTVOGN
- 
- AKUTTMOTTAK
  - OBSERVASJON
  - POLIKLINIKK OG DAGBEHANDLING
  - KLINISK SERVICE
  - BILDEDIAGNOSTIKK
  - LABORATORIEMEDISIN
  - IKKE-MEDISINSK SERVICE
  - UiO, FORSKNING OG UNDERVISNING
  - OUS, FORSKNING OG UNDERVISNING
  - OPERASJON, POSTOP
  - INTENSIV
  - KONTOR
  - TEKNIKK
  - NYFØDT INTENSIV
  - FØDSEL
  - INFEKSJON
  - HØYSIKKERHETSISOLAT
  - DØGNOMRÅDE
  - PHA



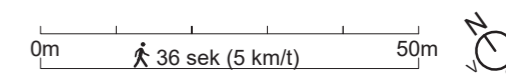
# Funksjonsfordeling

## Plan 11



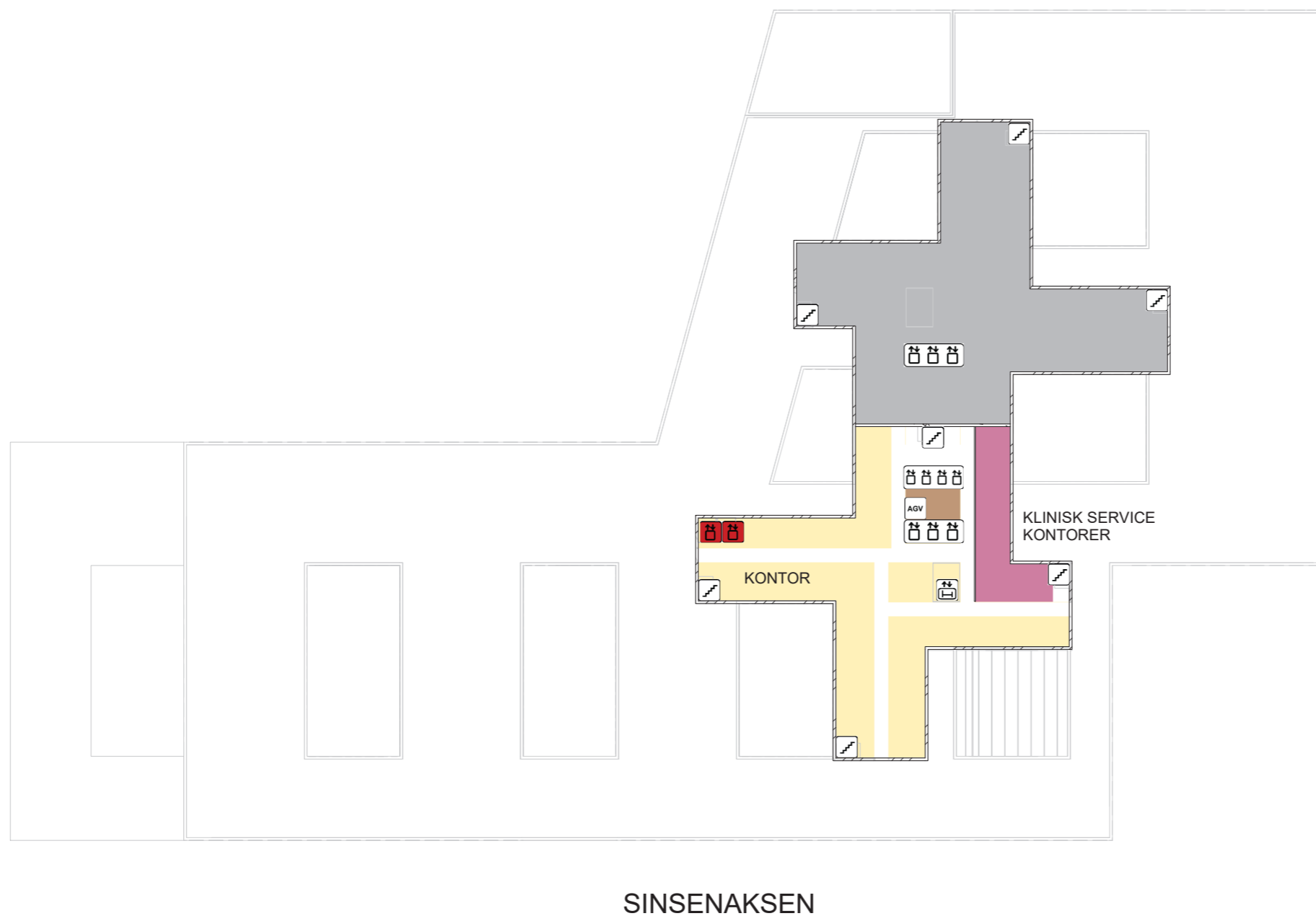
### PLAN 11

- TRAPP
  - HEIS/-ER
  - AKUTTHEIS
  - SENGEAUTOMAT
  - ROBOTISERT TRANSPORTVOGN
- AKUTTMOTTAK
  - OBSERVASJON
  - POLIKLINIKK OG DAGBEHANDLING
  - KLINISK SERVICE
  - BILDEDIAGNOSTIKK
  - LABORATORIEMEDISIN
  - IKKE-MEDISINSK SERVICE
  - UiO, FORSKNING OG UNDERVISNING
  - OUS, FORSKNING OG UNDERVISNING
  - OPERASJON, POSTOP
  - INTENSIV
  - KONTOR
  - TEKNIKK
  - NYFØDT INTENSIV
  - FØDSEL
  - INFEKSJON
  - HØYSIKKERHETSISOLAT
  - DØGNOMRÅDE
  - PHA





















# Funksjonsfordeling

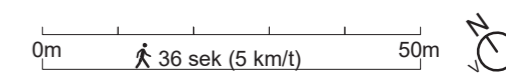
## Plan 12



AKERLØPEREN

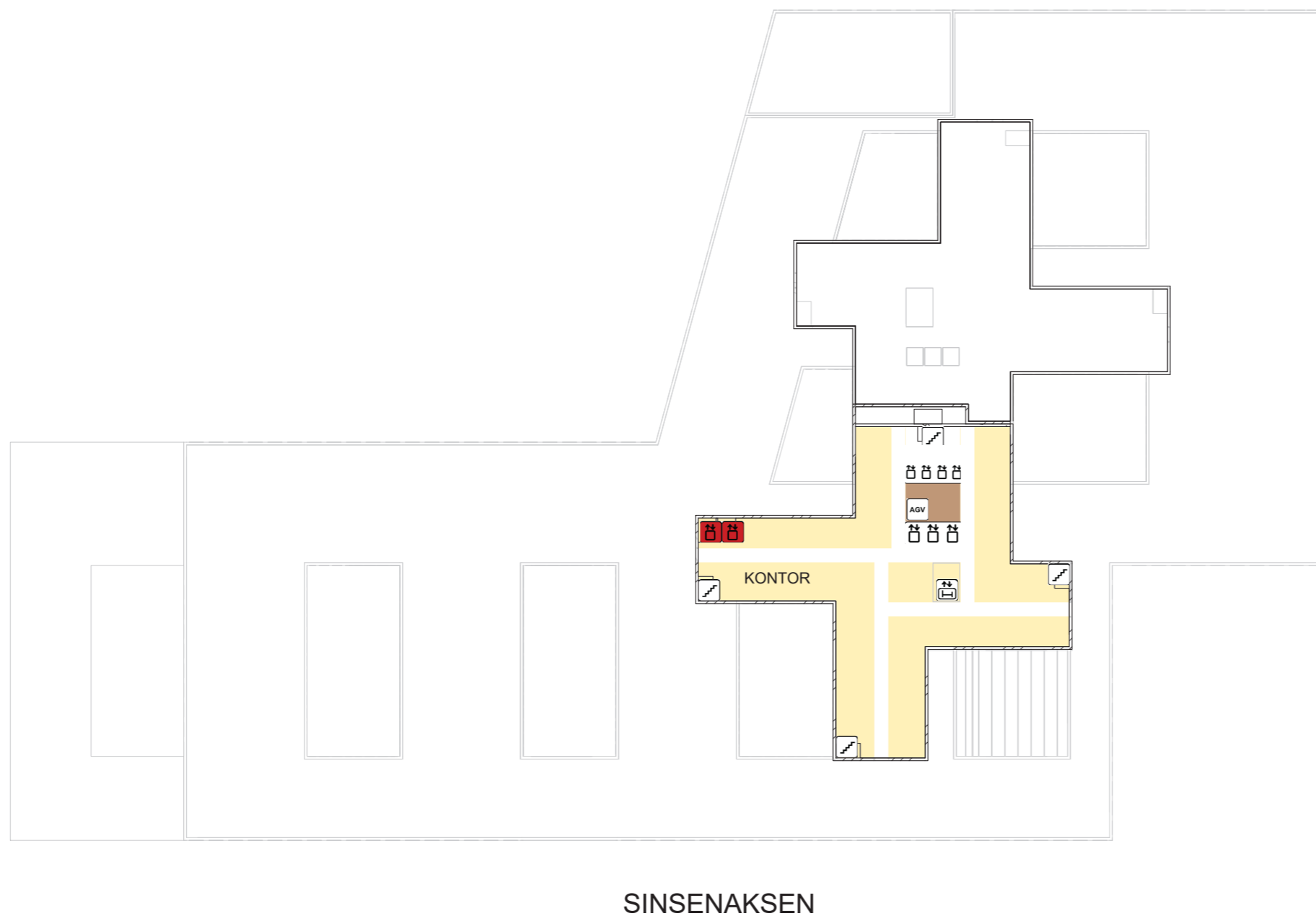
### PLAN 12

-  TRAPP
-  HEIS/-ER
-  AKUTTHEIS
-  SENGEAUTOMAT
-  ROBOTISERT TRANSPORTVOGN
-  AKUTTMOTTAK
-  OBSERVASJON
-  POLIKLINIKK OG DAGBEHANDLING
-  KLINISK SERVICE
-  BILDEDIAGNOSTIKK
-  LABORATORIEMEDISIN
-  IKKE-MEDISINSK SERVICE
-  UiO, FORSKNING OG UNDERVISNING
-  OUS, FORSKNING OG UNDERVISNING
-  OPERASJON, POSTOP
-  INTENSIV
-  KONTOR
-  TEKNIKK
-  NYFØDT INTENSIV
-  FØDSEL
-  INFEKSJON
-  HØYSIKKERHETSISOLAT
-  DØGNOMRÅDE
-  PHA



























# Funksjonsfordeling

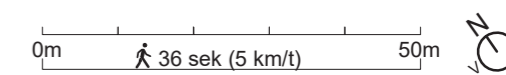
## Plan 13



AKERLØPEREN

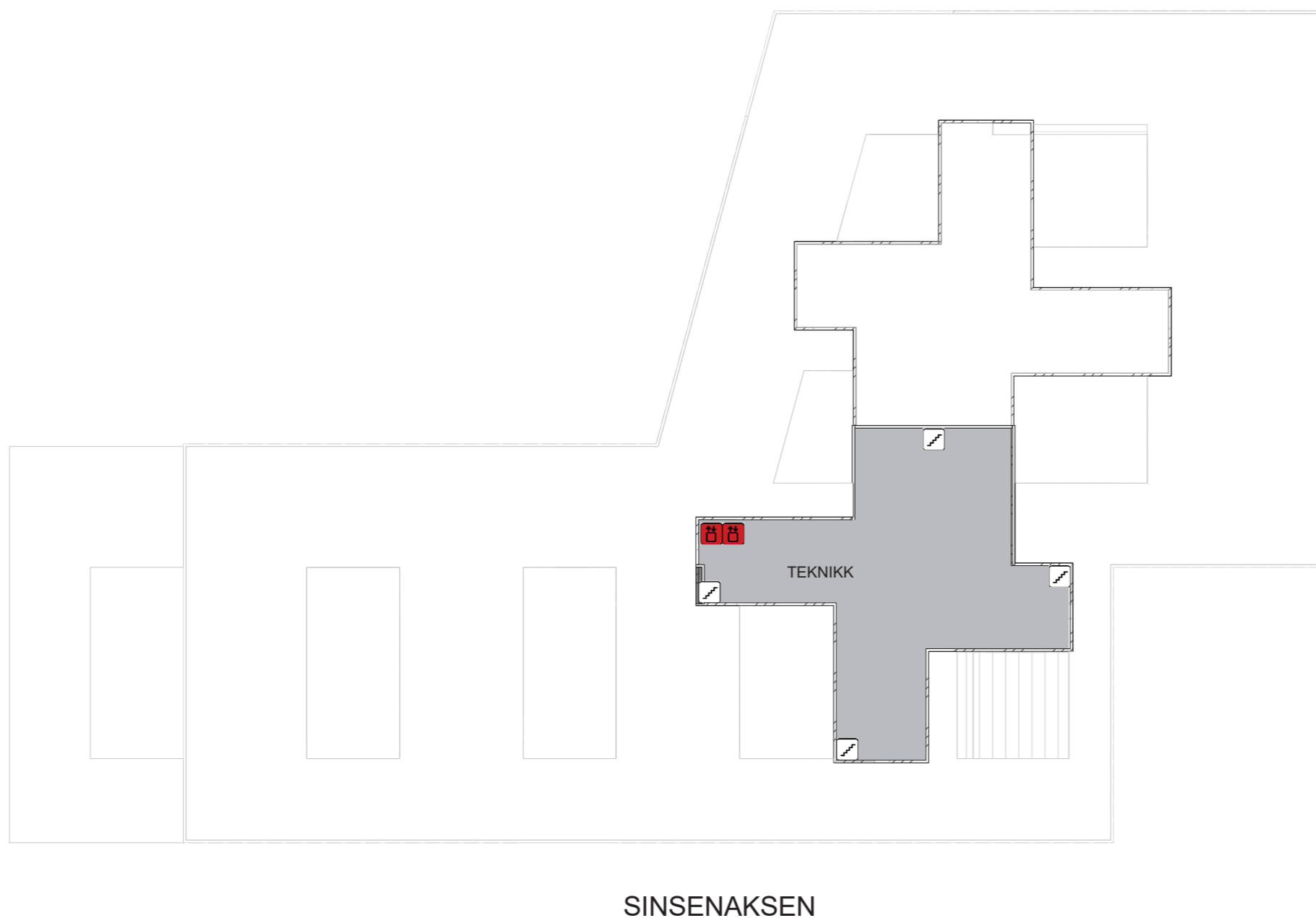
### PLAN 13

-  TRAPP
-  HEIS/-ER
-  AKUTT HEIS
-  SENGEAUTOMAT
-  ROBOTISERT TRANSPORTVOGN
-  AKUTTMOTTAK
-  OBSERVASJON
-  POLIKLINIKK OG DAGBEHANDLING
-  KLINISK SERVICE
-  BILDEDIAGNOSTIKK
-  LABORATORIEMEDISIN
-  IKKE-MEDISINSK SERVICE
-  UiO, FORSKNING OG UNDERVISNING
-  OUS, FORSKNING OG UNDERVISNING
-  OPERASJON, POSTOP
-  INTENSIV
-  KONTOR
-  TEKNIKK
-  NYFØDT INTENSIV
-  FØDSEL
-  INFEKSJON
-  HØYSIKKERHETSISOLAT
-  DØGNOMRÅDE
-  PHA



# Funksjonsfordeling

## Plan 14



AKERLØPEREN

### PLAN 14

- TRAPP
- HEIS/-ER
- AKUTTHEIS
- SENGEAUTOMAT
- ROBOTISERT TRANSPORTVOGN

- AKUTTMOTTAK
- OBSERVASJON
- POLIKLINIKK OG DAGBEHANDLING
- KLINISK SERVICE
- BILDEDIAGNOSTIKK
- LABORATORIEMEDISIN
- IKKE-MEDISINSK SERVICE
- UiO, FORSKNING OG UNDERVISNING
- OUS, FORSKNING OG UNDERVISNING
- OPERASJON, POSTOP
- INTENSIV
- KONTOR
- TEKNIKK
- NYFØDT INTENSIV
- FØDSEL
- INFEKSJON
- HØYSIKKERHETSISOLAT
- DØGNOMRÅDE
- PHA

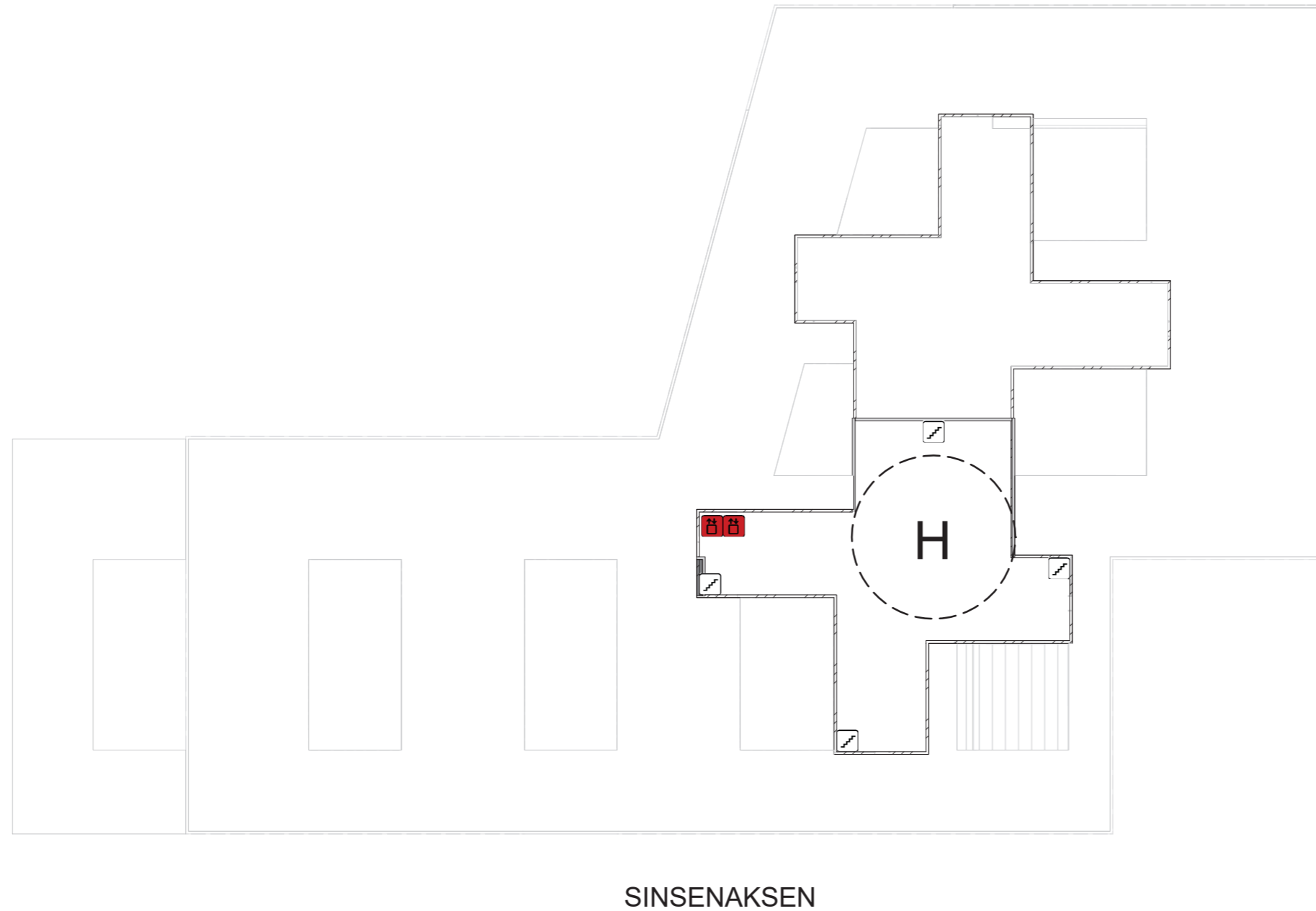
0m 36 sek (5 km/t) 50m





# Funksjonsfordeling

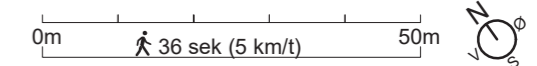
## Plan 15



AKERLØPEREN

### PLAN 15 - HELIPAD

- |  |                                |
|--|--------------------------------|
|  | TRAPP                          |
|  | HEIS/-ER                       |
|  | AKUTT HEIS                     |
|  | SENGEAUTOMAT                   |
|  | ROBOTISERT TRANSPORTVOGN       |
|  | AKUTTMOTTAK                    |
|  | OBSERVASJON                    |
|  | POLIKLINIKK OG DAGBEHANDLING   |
|  | KLINISK SERVICE                |
|  | BILDEDIAGNOSTIKK               |
|  | LABORATORIEMEDISIN             |
|  | IKKE-MEDISINSK SERVICE         |
|  | UiO, FORSKNING OG UNDERVISNING |
|  | OUS, FORSKNING OG UNDERVISNING |
|  | OPERASJON, POSTOP              |
|  | INTENSIV                       |
|  | KONTOR                         |
|  | TEKNIKK                        |
|  | NYFØDT INTENSIV                |
|  | FØDSEL                         |
|  | INFEKSJON                      |
|  | HØYSIKKERHETSISOLAT            |
|  | DØGNOMRÅDE                     |
|  | PHA                            |



# GRUPPE 4

4.1 POLIKLINIKK

4.2 DAGBEHANDLING (DIALYSE OG INFUSJON)

4.3 ENDOSKOPI

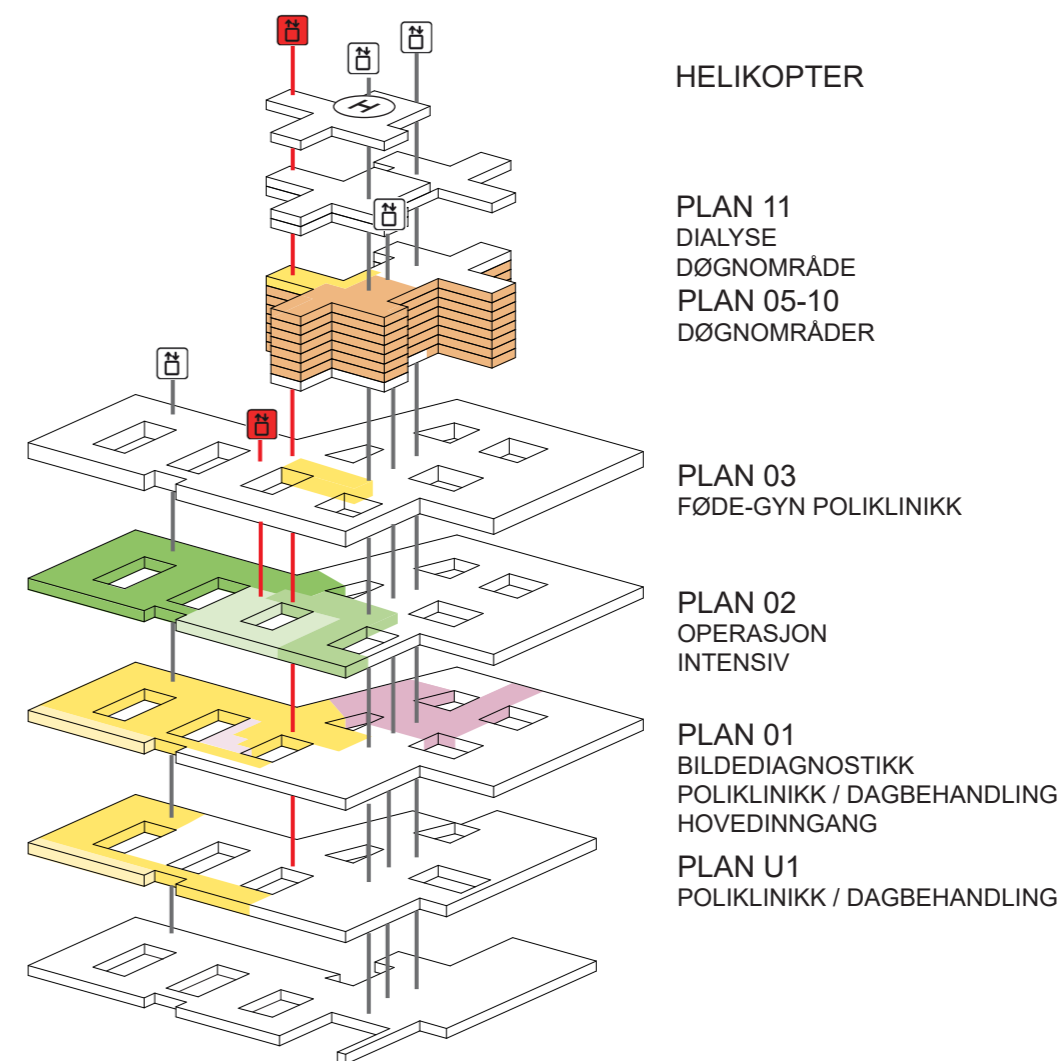
# Poliklinikk, dagbehandling (dialyse og infusjon) og endoskopi

## NY KAPASITET ETTER ENDRET OPPTAKSOMRÅDE

28032021		Reduksjon som følge endret opptaksområde	Ny kapasitet
Poliklinikk voksne	94	-6	88
Spesiallaboratorier	47	-3	44
Prepol	3		3
Dialyse	23	-5	18
Infusjoner (dagplasser)	30	-3	27
PCI	3		3

## FUNKSJONELLE KRAV

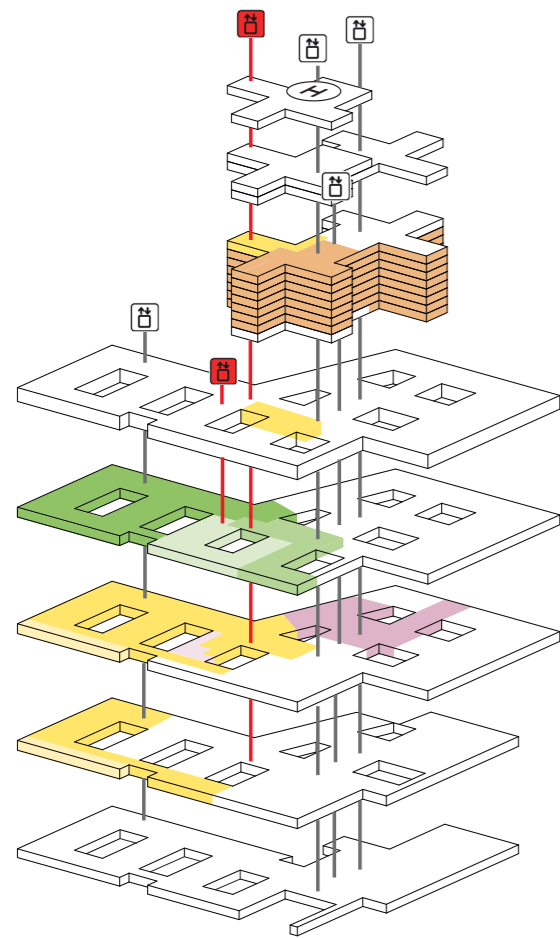
- Poliklinikker og prøvetakingspoliklinikk skal ligge med nærhet til hovedinngang og resepsjon.
- Poliklinikkområdene skal være generelle og planlegges som tverrfaglige enheter med ulike romstørrelser for å understøtte et bredt spekter av prosedyrer.
- Poliklinikken skal være tilrettelagt for å motta pasient i seng fra sengeområdene. Transporten skal være så skjermet som mulig.
- Skopienheten skal plasseres i nærheten av bildediagnostikk og poliklinikk.
- Det skal være hvileplasser eller observasjonsplasser før og etter behandling for pasienter som for eksempel har vært til endoskopi etc.
- Hvileområdet skal ligge i nærheten av poliklinikk.



# Poliklinikk, dagbehandling (dialyse og infusjon) og endoskopi

## Plan U1

### Flyt



HELIKOPTER

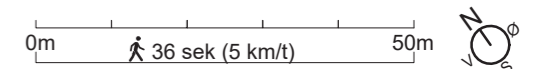
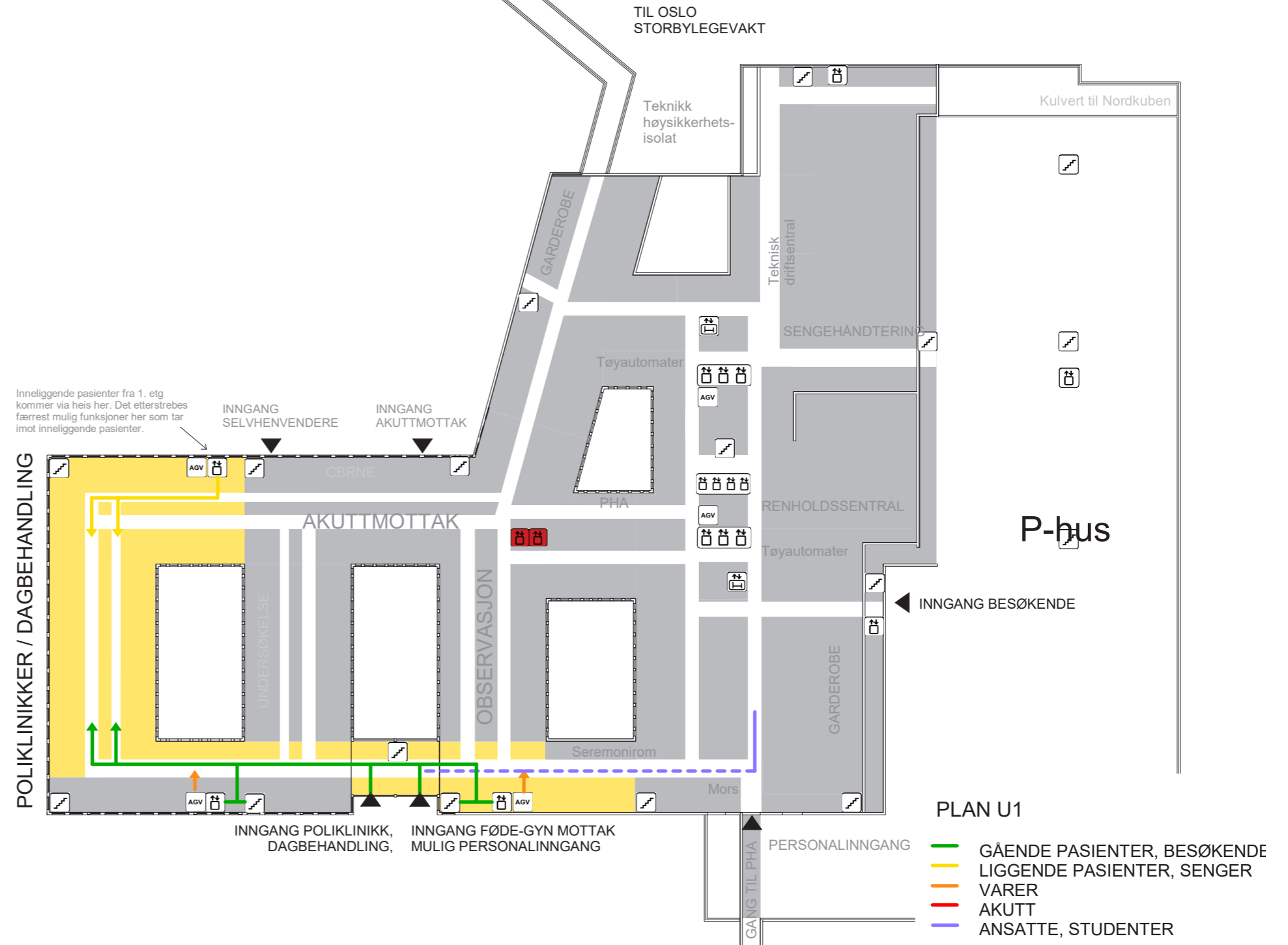
PLAN 11  
DIALYSE  
DØGNOMRÅDE  
PLAN 05-10  
DØGNOMRÅDER

PLAN 03  
FØDE-GYN POLIKLINIKK

PLAN 02  
OPERASJON  
INTENSIV

PLAN 01  
BILDEDIAGNOSTIKK  
POLIKLINIKK / DAGBEHANDLING  
HOVEDINNGANG

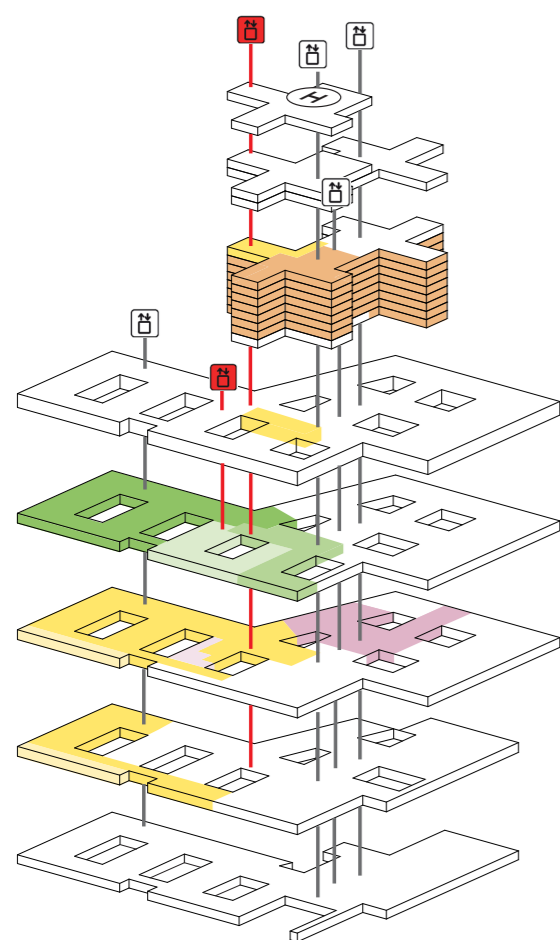
PLAN U1  
POLIKLINIKK / DAGBEHANDLING



# Poliklinikk, dagbehandling (dialyse og infusjon) og endoskopi

## Plan 01

### Flyt



HELIKOPTER

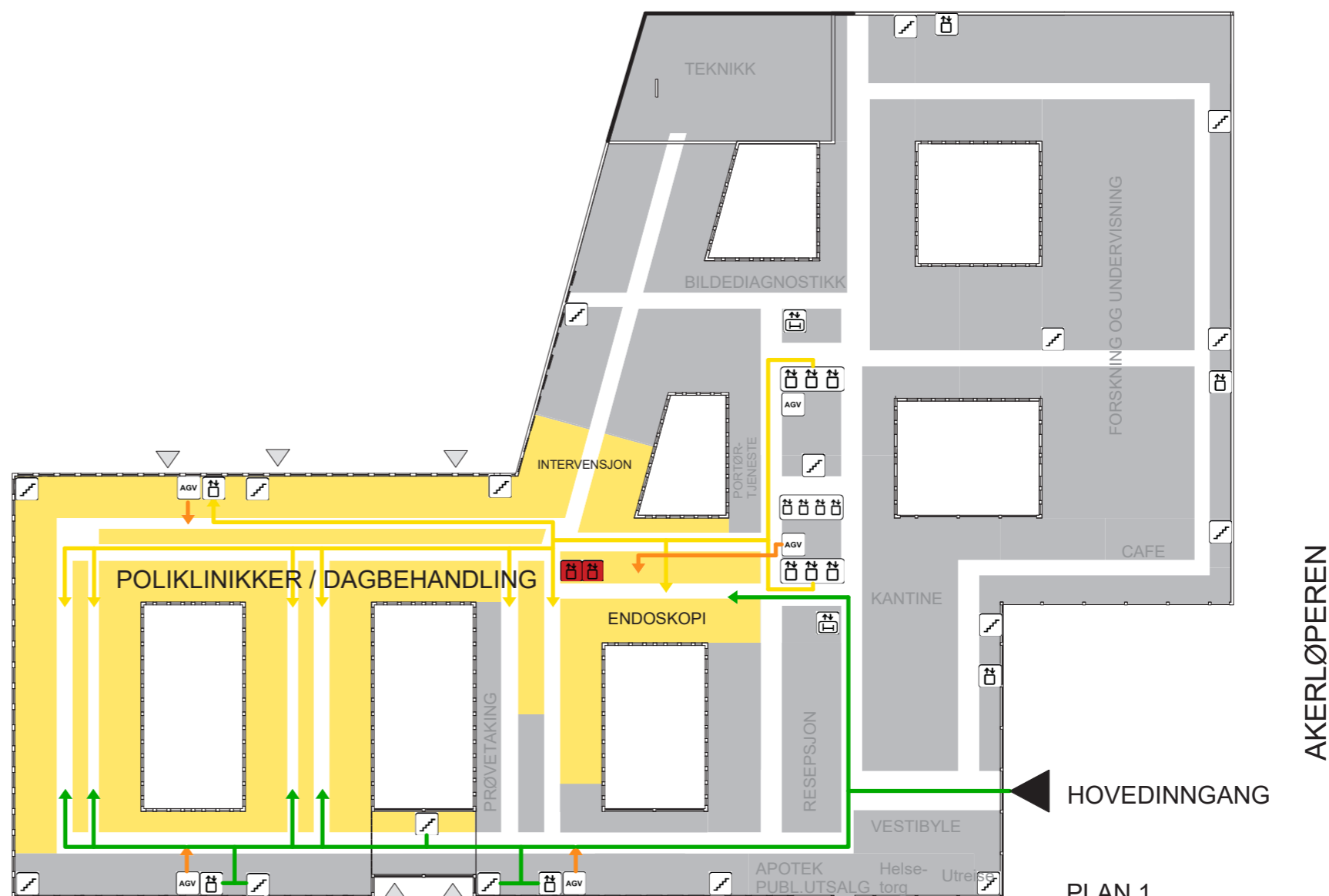
PLAN 11  
DIALYSE  
DØGNOMRÅDE  
PLAN 05-10  
DØGNOMRÅDER

PLAN 03  
FØDE-GYN POLIKLINIKK

PLAN 02  
OPERASJON  
INTENSIV

PLAN 01  
BILDEDIAGNOSTIKK  
POLIKLINIKK / DAGBEHANDLING  
HOVEDINNGANG

PLAN U1  
POLIKLINIKK / DAGBEHANDLING



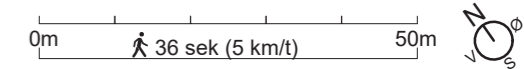
SINSENAKSEN

PLAN 1

OBS: Plassering av intervensjon behandles i bilmediagnostikk-gruppen.

- GÅENDE PASIENTER, BESØKENDE
- LIGGENDE PASIENTER, SENGER
- VARER
- AKUTT
- ANSATTE, STUDENTER

- TRAPP
- HEIS(ER)
- AKUTTHEIS
- SENGEAUTOMAT
- ROBOTISERT TRANSPORTVOGN

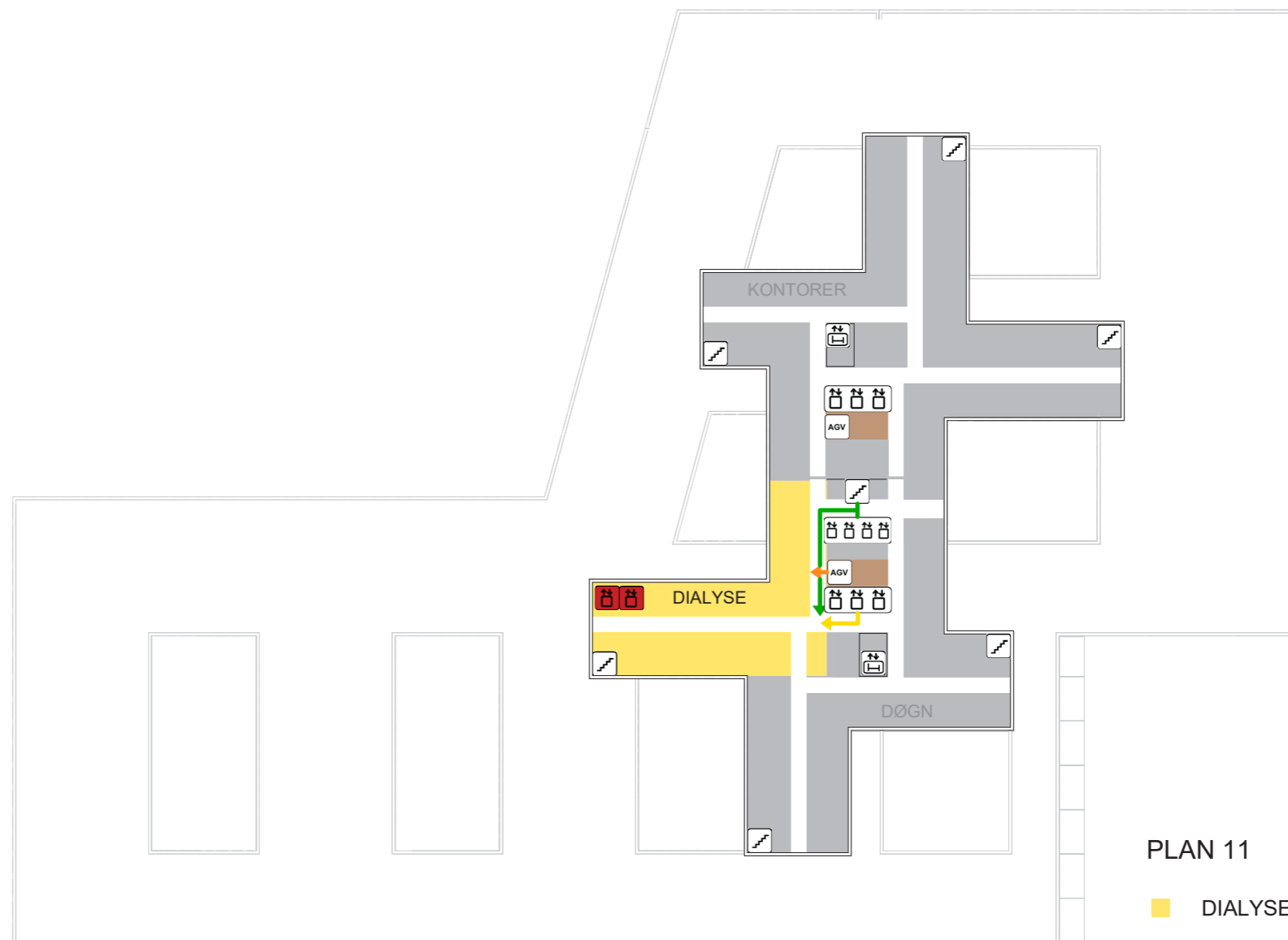
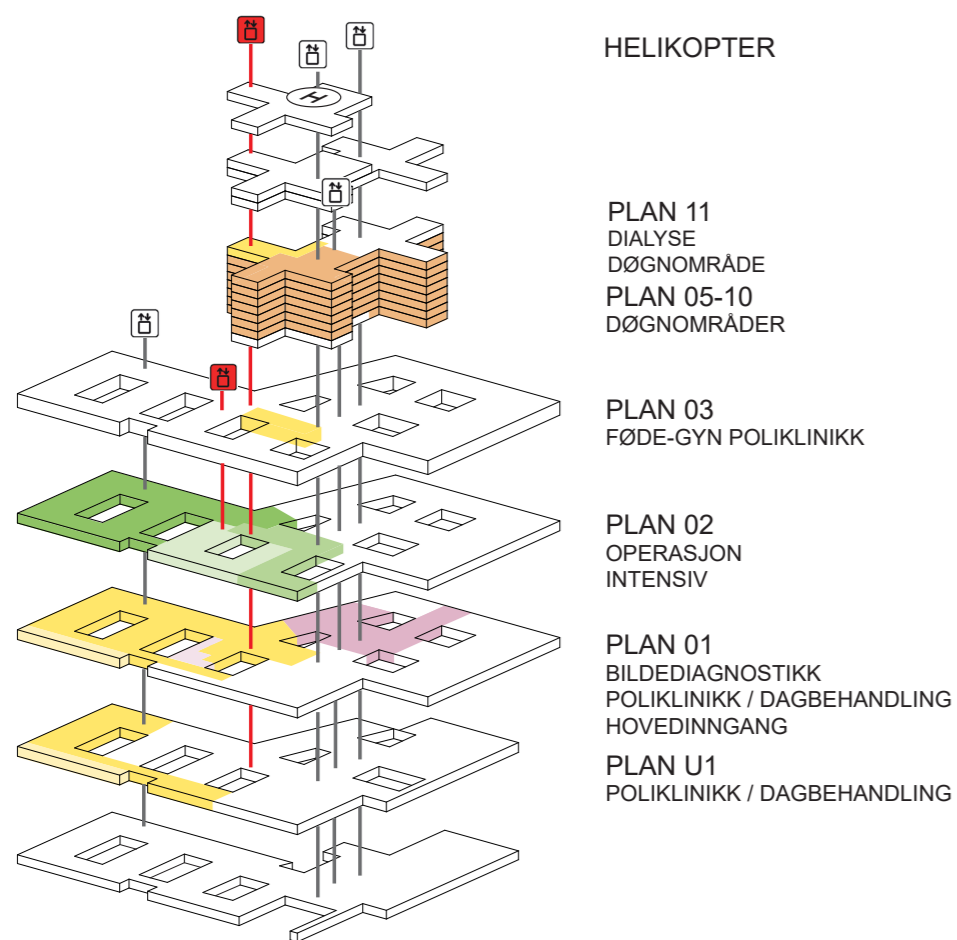




# Poliklinikk, dagbehandling (dialyse og infusjon) og endoskopi

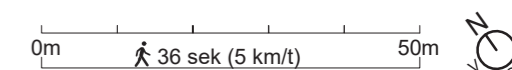
## Plan 11

### Flyt - Dialyse



#### PLAN 11

- DIALYSE
- GÅENDE PASIENTER, BESØKENDE
- LIGGENDE PASIENTER, SENGER
- VARER
- AKUTT
- ANSATTE, STUDENTER
- TRAPP
- HEIS(ER)
- AKUTT HEIS
- SENGEAUTOMAT
- ROBOTISERT TRANSPORTVOGN



# Endoskopi

## Plan U2

### Boblediagram for Skopvask i sterilsentral

